



CATALOGUE QUINCAILLERIE

CONTACTO : DOMINIQUE DEFAYS

TEL : +34 607 220 194

EMAIL : defays@tinet.org / info@nedys.com

>> BEQUILLES SUR ROSACES «ELSA» INOX 304 ET INOX 202

BEQUILLES SUR ROSACES «ELSA» INOX 304 GARANTI

- Vendu par paire
- Ressort de rappel
- Ponçage fin étudié
- 2 vis de réglage recouverts + 2 vis métrics
- Emballage individuel sachet plastique
- Vis de blocage inox + colle
- 1 Clé de serrage par paire
- Rosace inox 304 diam 52 mm avec douille
- Rosace sous plaque zinguée
- Camé acier : 7 mm x 120 mm
- Carton de 20 pièces



CODE	Article	Vendu par	Poids	Prix HT, €
173	Bequilles sur rosaces - angle vif - inox 304	20	329 gr	
172	Bequilles sur rosaces - vague - inox 304	20	329 gr	
171	Bequilles sur rosaces - en U - inox 304	20	329 gr	
170	Bequilles sur rosaces - en L - inox 304	20	329 gr	
065	Bequilles sur rosaces - ronde -	20	329 gr	NOUVEAU
041	Bequille sur rosaces - angle vif - inox 202	20	329 gr	NOUVEAU

INOX

>> BEQUILLES SUR ROSACES «ELSA GRADE 3» INOX 304

BEQUILLES SUR ROSACES «ELSA GRADE 3» INOX 304 GARANTI

- Conforme à la norme
- Conçus et Testés pour un usage Intensif
- Test d'endurance : à + de 200 000 Cycles
- Rosace et béquille avec douilles Grade 3
- Ressort de rappel renforcé
- Épaisseur du tube : 1,20 mm
- Ponçage fin étudié
- 2 vis de réglage
- Emballage Individuel
- Vis de blocage inox
- Clé de serrage par paire
- Rosace inox 304 diam 52 mm
- Rosace sous plaque zinguée bleue
- Camé acier : 7 mm x 120 mm
- Vendu par paire



CODE	Article	Vendu par	Poids	Prix HT, €
1011	Bequilles sur rosaces - angle vif - inox 304 GRADE 3	20	329 gr	
1012	Bequilles sur rosaces - en U - inox 304 GRADE 3	20	329 gr	
1013	Paire de rosaces cylindre GRADE 3	1	70 gr	

INOX

>> BÉQUILLES SUR ROSACES "CHAMPAGNE ROSÉ" PVD

ENSEMBLE « VIF » COULEUR CHAMPAGNE ROSÉ

- Inox 304
- Protection PVD Cémenté
- Brillant rose
- Garantie 10 ans

NOUVEAU



CODE	Article	Vendu par	Poids	Prix HT, €
502	Bequilles sur rosaces - angle vif - couleur champagne rosé	20	329 gr	
509	Paire de rosaces clé L, couleur champagne rosé	20	70 gr	
544	Paire de rosaces cylindre couleur champagne rosé	20	70 gr	
503	Paire de rosaces à condamnation couleur champagne rosé	20	70 gr	

>> BEQUILLES SUR ROSACES «HANDI» 300 MM

ENSEMBLE « HANDICAP »

- Vendu par paire
- Ressort de rappel
- Camé de 7 x 120 mm
- Longueur : 300 mm
- Inox 304 garantie
- Rosace diamètre : 53 mm
- Carton de 10 pièces




CODE	Article	Vendu par	Poids	Prix HT, €
480	Ensemble handicap sur rosaces	5	780 gr	

>> ROSACES «ELSA» INOX 304

ROSACES «ELSA» INOX 304 GARANTI

- Diamètre rosace : 53 mm
- Hauteur rosace : 9 mm
- Inox 304 garanti
- Sous rosace acier zingué bleue



Inox 304				
CODE	Article	Vendu par	Poids	
345	Paire de rosaces clé L	200/250 paires	70 gr	
174	Paire de rosaces cylindre	200/250 paires	70 gr	
434	Paire de rosaces à condamnation	100 paires	177 gr	
175	Paire de rosaces à cond. + voyant	100 paires	177 gr	
364	Paire de rosaces à trou d. 22	250 paires	70 gr	
246	Paire de rosaces borgnes	250 paires	70 gr	
873	Paire de rosaces à condamnation PMR			
874	Paire de rosaces à cond. + voyant PMR			

Four 2				
CODE	Article	Vendu par	Poids	
303	Paire de rosaces clé L	200/250 paires	70 gr	
332	Paire de rosaces cylindre	200/250 paires	70 gr	
237	Paire de rosaces à condamnation	100 paires	177 gr	
334	Paire de rosaces à trou d. 22	250 paires	70 gr	
335	Paire de rosaces borgnes	250 paires	70 gr	

>> PAIRE DE BEQUILLES SUR ROSACES OVALES INOX 304

INOX

BEQUILLES SUR ROSACES POUR PORTES (PAIRE) (CADRE ETROIT)

CODE : 800
- Inox 304
- Rosace étroite : 65 x 34 x 11 mm

CODE : 801
- Inox 304
- Saillie : 75 mm
- Rosace étroite : 65 x 34 x 11 mm
- Carré : 7 x 75 mm

CODE : 802
- Inox 304
- Saillie : 75 mm
- Rosace étroite : 65 x 34 x 11 mm
- Carré : 7 x 75 mm

CODE : 419
- Inox 316



CODE : 800



CODE : 801



CODE : 802



CODE : 419

NOUVEAU
"INOX 316"

CODE	Article	Vendu par	Poids	Prix H.T. €
801	Paire de béquilles "VI" sur rosaces ovales	20	350 gr	
802	Paire de béquilles "en U" sur rosaces ovales	20	350 gr	
419	Paire de béquilles "COULETTE" INOX 316 sur rosaces ovales	20	370 gr	
800	Paire de rosaces ovales avec trou cylindre	25/250	80 gr	

>> BEQUILLE POUR FENETRE OSCILLOBATTANTE 3 POSITIONS EN INOX 304 A L'UNITÉ

BEQUILLE POUR FENETRE OSCILLOBATTANTE 3 POSITIONS (1 BEQUILLE) CARRÉ DE 7 MM

CODE : 800
- Inox 304
- Rosace étroite : 65 x 34 x 14 mm

CODE : 749
- Inox 304
- Saillie : 75 mm
- Rosace étroite : 65 x 34 x 14 mm
- Carré : 7 x 75 mm

CODE : 750
- Inox 304
- Saillie : 75 mm
- Rosace étroite : 65 x 32 x 14 mm
- Carré : 7 x 75 mm



CODE : 800



CODE : 749



CODE : 750

CODE	Article	Vendu par	Poids	Prix H.T. €
749	Béquille seule "VI" sur rosace ovale	100	120 gr	
750	Béquille seule "aquar" sur rosace ovale	80	120 gr	
800	Paire de rosaces ovales - trou cylindre	25/250	80 gr	

>> PAIRE BÉQUILLES CARRÉES SUR ROSACES INOX 304

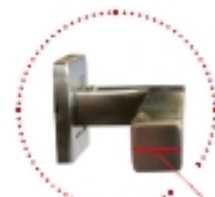
INOX

ENSEMBLES « NELLY »

- Inox 304
- Carré 7mm
- Section béquille : 20 x 20 mm
- Hors tout : 65 mm
- Dimension rosace carrée 52 x 52 mm
- Sous-rosace acier zingué bleu



ENSEMBLE « NELLY »
CODE : 881



CARRÉ
20 X 20 MM

ENSEMBLES « COLETTE »

- Inox 304
- Carré 7mm
- Section béquille 20 x 10 mm
- Hors tout : 65 mm
- Dimension rosace carrée 52 x 52 mm
- Sous-rosace acier zingué bleu



ENSEMBLE « COLETTE »
CODE : 896



RECTANGLE
20 X 10 MM



CODE : 853



CODE : 852



CODE : 854



CODE : 855



CODE	Article	Vendu par	Poids	Prix H.T. €
881	Ens. nelly / béquilles doubles carrées sur rosaces	20	480 gr	
896	Ens. Colette / béquilles doubles rectang. sur rosaces	20	470 gr	
852	Paire de rosaces carrées ca L	200/250	110 gr	
853	Paire de rosaces carrées cyl.	200/250	110 gr	
854	Paire de rosaces carrées conds	100	180 gr	
855	Paire de rosaces carrées conds voyant	100	180 gr	
813	Paire de rosaces carrées boignes	200/250	110 gr	



CODE : 813

NOUVEAU

>> ENSEMBLE SUR PLAQUES « NOEMIE VIF » INOX 304

ENSEMBLE NOEMIE_VIF_»

- Inox 304 garanti
- Épaisseur Plaque Inox :12/10ème
- Ressort de rappel
- Carré de 7 mm
- Sous-plaque acier bleui
- Largeur plaque : 40 mm
- Hauteur plaque : 210 mm

**AXE
195 MM**

Ensemble complet Inox 304	Article	Ensemble séparés			
		Paire de sous constructions avec ressort	Paire de sous constructions sans ressort	Paire de plaques Inox 304	Paire de plaques Inox 201
536	Ensemble BDC	938	997	941	559
537	Ensemble CLE L			942	611
538	Ensemble CYL			943	621
539	Ensemble CONDAMNATION			944	650
540	Ensemble CONDA PLUS VOYANT			945	
958	Paire de plaques Trou oblong pour béquilles				
1003	Palète trou cyl droite poussante Vif				
1002	Palète trou cyl gauche poussante Vif				



CODE : 540



CODE : 938

CODE : 945

INOX

>> ENSEMBLE SUR PLAQUES " KARINA EN U " INOX 304

ENSEMBLE EN « U »

- Inox 304 garanti
- Épaisseur plaque Inox:12/10ème
- Ressort de rappel
- Carré de 7 mm
- Sous-plaque acier bleui
- Largeur plaque : 40 mm
- Hauteur plaque : 220 mm

**AXE
195 MM**

Ensemble complet Inox 304	Article	Ensemble séparés			
		Paire de sous constructions avec ressort	Paire de sous constructions sans ressort	Paire de plaques Inox 304	Paire de plaques Inox 201
793	Ensemble BDC	939	998	941	559
792	Ensemble CLE L			942	611
794	Ensemble CYL			943	621
795	Ensemble CONDAMNATION			944	650
796	Ensemble CONDA PLUS VOYANT			945	
958	Paire de plaques Trou oblong pour béquilles				



CODE : 792

CODE : 939

CODE : 945

INOX

>> ENSEMBLE SUR PLAQUES " CHANTAL EN L " INOX 304

ENSEMBLE CHANTAL EN "L"

- Inox 304 garanti
- Épaisseur : 12/10ème
- Ressort de rappel
- Carré de 7 mm
- Sous-plaque acier bleui
- Largeur de plaque : 40 mm
- Hauteur plaque : 220 mm

**AXE
195 MM**

Ensemble complet Inox 304	Article	Ensemble séparés			
		Paire de sous constructions avec ressort	Paire de sous constructions sans ressort	Paire de plaques Inox 304	Paire de plaques Inox 201
936	Ensemble BDC	940	992	941	559
937	Ensemble CLE L			942	611
938	Ensemble CYL			943	621
939	Ensemble CONDAMNATION			944	650
940	Ensemble CONDA PLUS VOYANT			945	
958	Paire de plaques Trou oblong pour béquilles				



CODE : 936

CODE : 940

CODE : 945

>> ENSEMBLE SUR PLAQUES « ROMY VAGUE » INOX 304

ENSEMBLE ROMY_VAGUE_»

- Inox 304 garanti
- Épaisseur Plaque Inox :12/10ème
- Ressort de rappel
- Carré de 7 mm
- Sous-plaque acier bleui
- Largeur plaque : 40 mm
- Hauteur plaque : 210 mm

**AXE
195 MM**

Ensemble complet Inox 304	Article	Ensemble séparés			
		Paire de sous constructions avec ressort	Paire de sous constructions sans ressort	Paire de plaques Inox 304	Paire de plaques Inox 201
905	Ensemble BDC	937	996	941	559
906	Ensemble CLE L			942	611
907	Ensemble CYL			943	621
908	Ensemble CONDAMNATION			944	650
909	Ensemble CONDA PLUS VOYANT			945	
958	Paire de plaques Trou oblong pour béquilles				



CODE : 907



CODE : 937

CODE : 945

>> PLAQUES ET PALIERES

PLAQUES ET PALIERES

- Inox 304 garanti
- Épaisseur 12/10ème
- Sous-plaque acier bleui
- Largeur plaque : 40 mm
- Hauteur plaque : 210 mm



CODE : 541

CODE : 433

CODE : 545

CODE : 542

CODE : 540

CODE : 540

SOUS PLAQUE
(FOURNIE AVEC
CHAQUE PLAQUE)

CODE	Article	Vendu par	Poids	Prix HT €
541	Plaque trou cylindre	100	70 gr	
433	1/2 palète trou cylindre	50	70 gr	
542	Plaque trou oblong	100	70 gr	
549	1/2 palète trou oblong	50	120 gr	
545	Plaque sans trou	100	70 gr	

**SOUS-PLAQUE
DE FIXATION
PAR DOUILLES FILETES**

>> BEQUILLE SUR PLAQUE « MINI TINA » INOX 304

ENSEMBLE « MINI TINA »

- Inox 304 garanti
- Piliers taraudés
- Carré de 7 mm
- Largeur plaque : 40 mm
- Entraxe 165 mm
- Vendu par carton de 20

FABRICATION
ET
CONCEPTION
KLOSE
inox

NOUVEAU
165 MM

INOX



AVEC PILIERS TARAUDES
(RAPIDITÉ DE POSE)

CODE : 640

>> BÂTON MARECHAL INOX 316 ET INOX 304 OBLIQUE

INOX

PAIRE BÂTONS MARECHAL OBLIQUES 400 MM

- CODE : 189
- Longueur : 400 mm
 - Entraxe : 300 mm
 - Diam. tube : 32 mm
 - Inox 304
 - Poids : 1340 gr

PAIRE BÂTONS MARECHAL OBLIQUES 600 MM

- CODE : 188
- Longueur : 600 mm
 - Entraxe : 400 mm
 - Diam. tube : 32 mm
 - Inox 304
 - Poids : 1640 gr

PAIRE BÂTONS MARECHAL OBLIQUES 1800 MM

- CODE : 337
- Longueur : 1800 mm
 - Entraxe : 1500 mm
 - Diam. tube : 38 mm
 - Inox 316
 - Poids : 3500 gr

INCLUS : FIXATION VERRE DE 10
À 15 MM FOURNIE AUCSI AVEC 2
TIGES FILETÉES DE DIAMÈTRE
= 6 MM
LONGUEUR = 75 MM POUR
PORTES DE 60 MM D'ÉPAISSEUR

OBLIQUE
INOX
304

OBLIQUE
INOX
316



CODE	Article	Vendu par	Poids	Prix H.T. €
189	D. 32 mm - 400 mm Paire bâtons marechal - inox 304	1/10	1,340 Kg	
188	D. 32 mm - 600 mm Paire bâtons marechal - inox 304	1/10	1,640 Kg	
337	D. 38 mm - 1800 mm Paire bâtons marechal - inox 316	1/10	3,500 Kg	

>> POIGNÉE DE SÉCURITÉ INOX 304

POIGNÉE DE SÉCURITÉ INOX 304

NOUVEAU

- Protecteur de cylindre blindé
- Plaque acier intérieure
- Hauteur plaque 250 mm
- Largeur plaque
- Plaque aluminium intérieure épaisseur

AXE
195 MM



" VIF "

CODE : 642



" VAGUE "
PALIÈRE

CODE : 645



SOUS PLAQUE EXTÉRIEUR
DE RENFORT
(ACIER TREMPÉ 5 MM)



" VIF "
ÉTROITE

CODE : 643

CODE	Article	Vendu par	Poids	Prix H.T. €
642	Poignée de sécurité béquille/béquille "VIF"	20		
644	Poignée de sécurité béquille/béquille "VAGUE"	20		
643	Poignée de sécurité palière/béquille "VIF"	20		
645	Poignée de sécurité palière/béquille "VAGUE"	20		
580	Poignée de sécurité béquille/béquille "VIF" Étroite largeur 35 mm	20		
585	Poignée de sécurité béquille/béquille "VAGUE" Étroite largeur 35 mm	20		
581	Poignée de sécurité palière/béquille "VIF" Étroite largeur 35 mm	20		
589	Poignée de sécurité palière/béquille "VAGUE" Étroite largeur 35 mm	20		

>> BÂTON MARECHAL INOX 316 ET INOX 304 DROIT

PAIRE BÂTONS MARECHAL DROITS 400 MM

- CODE : 694
- Longueur : 400 mm
 - Entraxe : 300 mm
 - Diam. tube : 32 mm
 - Inox 304
 - Poids : 1340 gr

PAIRE BÂTONS MARECHAL DROITS 600 MM

- CODE : 695
- Longueur : 600 mm
 - Entraxe : 400 mm
 - Diam. tube : 32 mm
 - Inox 304
 - Poids : 1640 gr

PAIRE BÂTONS MARECHAL DROITS 1800 MM

- CODE : 696
- Longueur : 1800 mm
 - Entraxe : 1500 mm
 - Diam. tube : 38 mm
 - Inox 316
 - Poids : 3500 gr

INCLUS : FIXATION VERRE DE 10
À 15 MM FOURNIE AUCSI AVEC 2
TIGES FILETÉES DE DIAMÈTRE
= 6 MM
LONGUEUR = 75 MM POUR
PORTES DE 60 MM D'ÉPAISSEUR

DROIT
INOX
304

DROIT
INOX
316



CODE	Article	Vendu par	Poids	Prix H.T. €
694	D. 32 mm - 400 mm Paire bâtons marechal - inox 304	1/10	1,340 Kg	
695	D. 32 mm - 600 mm Paire bâtons marechal - inox 304	1/10	1,640 Kg	
696	D. 38 mm - 1800 mm Paire bâtons marechal - inox 316	1/10	3,500 Kg	

>> POIGNEE DE TIRAGE INOX 304



NOUVEAU RÉGLABLE

BREVETÉ

CODE : 028

FABRICATION ET CONCEPTION KLOSE
Inox

PAIRE DE SUPPORTS RÉGLABLES POUR TUBE DE 40 INOX 316 OBLIQUES POUR BARRE À COUPER

- Inox 316
CODE : 028

PAIRE DE SUPPORTS RÉGLABLES POUR TUBE DE 40 INOX 316 DROITS POUR BARRE À COUPER

- Inox 316
CODE : 027

OBLIQUE INOX 316

BARRE À COUPER INOX 316 ET INOX 304 DIAM 40 POUR SUPPORT RÉGLABLE

- Inox 316
- Inox 304

INOX 316 CODE : 046
INOX 304 CODE : 047

DROIT INOX 316

CODE	Article	Vendu par	Poids	Prix HT €
028	Paire de supports réglables oblique	50		
027	Paire de supports réglables droit	50		
046	Barre à couper inox 316 diam 40 pour support réglable oblique	1		
047	Barre à couper inox 304 diam 40 pour support réglable droit	1		

POIGNEE « DECO »

- Inox 304
- Longueur 115 mm
- Diamètre tube : 20 mm
- Rosaces : 53 mm
- Saillie - hors tout : 70 mm
- Fournie avec 6 vis bois



CODE : 336

POIGNEE « DE TIRAGE »

- Inox 304
- Diam. tube : 25 mm
- Rosaces : 53 mm
- Saillie : 75 mm
- Avec 6 vis -rosaces démontables



CODE 091 : 25 X 200 MM
Axe : 200 mm
CODE 092 : 25 X 250 MM
Axe : 250 mm
CODE 093 : 25 X 300 MM
Axe : 300 mm

CODE : 091

CODE : 092

CODE : 093

POIGNEE « VIF »

- Inox 304
- Entraxe 275 mm
- Diamètre tube : 20 mm
- Rosaces : 53 mm
- Saillie - hors tout : 70 mm
- Fournie avec 6 vis bois



CODE : 164

CODE : 461

CODE 164 : 20 X 200 MM
Axe : 200 mm
CODE 461 : 20 X 275 MM
Axe : 275 mm

BOUTON « BOULE »

- Inox 304
- Diamètre boule : 76 mm
- Rosaces : 70 mm
- Saillie : 110 mm



CODE : 450

BOUTON « CARRE »

- Inox 304
- Carré : 70 mm x 70 mm
- Non traversant
- Rosaces : 55 mm x 55 mm
- Saillie : 60 mm



CODE : 096

INOX

>> BARRE À COUPER INOX 304 / 316



CODE : 100

DIAMÈTRE 40 MM

INOX 316

BARRE À COUPER INOX 316

- 2500 MM - DIAM 40 MM
- Diamètre 40 mm x ép 1,5 mm
- Ponçage grain : 320 mm
- Inox 316 - satiné
- Longueur : 2500 mm
- Poids : 1,440 kg le metre



CODE : 126

DIAMÈTRE 40 MM

INOX 304

BARRE À COUPER INOX 304

- 2500 MM - DIAM 40 MM
- Diamètre 40 mm x ép 1,5 mm
- Ponçage grain : 320 mm
- Inox 304 - satiné
- Longueur : 2500 mm
- Poids : 1,440 kg le metre



CODE : 247

FIXATION INVIOLENT INOX 316

- Douille de jonction
- Diamètre 8 mm
- Longueur : 20 mm / 40 mm / 50 mm
- Manchon de 30 mm
- Sans couper le vit
- Poids : 53 gr

EXCLU SIVITE KLOSE
Inox

CODE	Article	Vendu par	Poids	Prix HT €
100	Barre à couper inox 316 - lgn 2500 mm	1/100	1,440 kg/M	
126	Barre à couper inox 304 - lgn 2500 mm	1/100	1,440 kg/M	
003	Paire supports obliques inox 316 brillants	50	590 gr	
004	Paire supports obliques inox 316 satinés	50	590 gr	
001	Paire supports droits inox 316 brillants	50	590 gr	
002	Paire supports droits inox 316 satinés	50	590 gr	
247	1 Jeu de fixation inviolable (photo)	100	53 gr	

INOX



CODE : 003
INOX BRILLANT

CODE : 004
INOX SATINÉE

SUPPORTS DE TUBE OBLIQUES DIAM 40 / 42,5 MM

PAIRE INOX 316 BRILLANT

- Saillie : 115 mm
- Largeur : 40 mm
- Pour tube 40/42,5
- Épaisseur : 4 mm
- Poids paire : 590 gr

PAIRE INOX 316 SATINE

- Saillie : 115 mm
- Largeur : 40 mm
- Épaisseur : 4 mm
- Pour tube 40 / 42,5 mm
- Poids paire : 590 gr



CODE : 001
INOX BRILLANT



CODE : 002
INOX SATINÉE

SUPPORTS DE TUBE DROITS DIAM 40 / 42,5 MM

PAIRE INOX 316 BRILLANT

- Saillie : 90 mm
- Largeur : 40 mm
- Pour tube 40 et 42,5 mm
- Épaisseur : 4 mm
- Poids paire : 590 gr

PAIRE INOX 316 SATINE

- Saillie : 90 mm
- Largeur : 40 mm
- Épaisseur : 4 mm
- Pour tube 40 et 42,5 mm
- Poids paire : 590 gr

EXCLU SIVITE KLOSE
Inox

OBLIQUE INOX 316

EXCLU SIVITE KLOSE
Inox

DROIT INOX 316

>> BÉQUILLES SUR ROSACES EPOXY BLACK MATT

NOUVEAU

INOX BLACK MATT

ENSEMBLE «ELSA VIF» EPOXY BLACK MATT

- Vendu par paire
- Ressort de rappel
- Rosace inox 304 diam 52 mm
- 2 vis de serrure + vis métaux porte 45 mm direct
- Emballage individuel
- Vis de blocage inox + colle
- Clé de serrage par paire
- Rosace sous plaque zinguée bleue
- Carré acier : 7 mm x 120 mm
- Carton de 20 pièces



CODE : 642



CODE : 644



CODE : 643



CODE : 645



CODE : 014 (BRETON)

ENSEMBLE «NELLY» EPOXY BLACK MATT

- Inox 304 epoxy black matt
- Carré 7mm
- Section béquille : 20 x 20 mm
- Hors tout : 65 mm
- Rosace carrée 52 x 52 mm



CODE : 901



CARRÉ
20 X 20 MM

ENSEMBLE «COLETTE» EPOXY BLACK MATT

- Inox 304 epoxy black matt
- Carré 7mm
- Section béquille 20 x 10 mm
- Hors tout : 65 mm
- Rosace carrée 52 x 52 mm



CODE : 834



RECTANGLE
20 X 10 MM




CODE : 836



CODE : 835



CODE : 837



CODE : 015 (BRETON)

>> POIGNEES DE TIRAGE INOX 304 EPOXY BLACK MATT

INOX BLACK MATT

POIGNEE «DECO» BLACK MATT

- Inox 304
- size 115 mm
- Diamètre tube : 20 mm
- Rosaces : 53 mm
- Saillie - hors tout : 70 mm
- Fourni avec 6 vis bois



CODE : 1047

POIGNEE «DE TIRAGE» BLACK MATT

- Inox 304
- Diam. tube : 25 mm
- Rosaces : 53 mm
- Saillie : 75 mm
- Avec 6 vis -rosaces démontables

CODE 1044 : 25 X 200 MM

Axe : 200 mm

CODE 1045 : 25 X 250 MM

Axe : 250 mm

CODE 1046 : 25 X 300 MM

Axe : 300 mm



CODE : 1044

CODE : 1045

CODE : 1046

POIGNEE «VIF» BLACK MATT

- Inox 304
- Entraxe 275 mm
- Diamètre tube : 20 mm
- Rosaces : 53 mm
- Saillie - hors tout : 70 mm
- Fourni avec 6 vis bois



CODE : 1043

BOUTON «BOULE» EPOXY NOIR MATT

- Inox 304 Epoxy noir mat
- Diamètre boule : 75 mm
- Rosaces : 70 mm
- Saillie : 110 mm



CODE : 1009

BOUTON «CARRÉ» EPOXY NOIR MATT

- Inox 304 Epoxy noir mat
- Carré : 70 mm x 70 mm
- Non traversant
- Rosaces : 55 mm x 55 mm
- Saillie : 60 mm



CODE : 1010

CODE	Article	Vendu par	Poids	Prix H.T. €
642	Béquille sur rosace - angle vif - black matt	20	480 gr	
644	Paire de rosaces ronde clé L, black matt	200	110 gr	
643	Paire de rosaces ronde cylindre black matt	200	110 gr	
645	Paire de rosaces ronde à condensation black matt	100	180 gr	
014	Paire de rosaces, ronde breton black matt	200	110 gr	
901	Ensemble Nelly sur rosace carrée epoxy black matt	20	470 gr	
834	Ensemble Colette sur rosace rectangulaire epoxy black matt	20	110 gr	
836	Paire de rosaces carrées de L, epoxy black matt	200	110 gr	
835	Paire de rosaces carrées cylindre epoxy black matt	200	110 gr	
837	Paire de rosaces carrées ronde epoxy black matt	100	180 gr	
015	Paire de rosaces carrées breton epoxy black matt	200	110	

CODE	Article	Vendu par	Poids	Prix H.T. €
1047	Poignée « deco » 115 mm epoxy black matt	20	90 gr	
1044	Poignée « de tirage » 25 x 200 mm epoxy black matt	50	250 gr	
1045	Poignée « de tirage » 25 x 250 mm epoxy black matt	50	350 gr	
1046	Poignée « de tirage » 25 x 300 mm epoxy black matt	50	300 gr	
1043	Poignée « vif » 25 x 200 mm epoxy black matt	10		
1009	Bouton Boule - Diam. 75 mm epoxy black matt	20	88 gr	
015	Bouton Carré - 70 mm x 70 mm epoxy black matt	30	380 gr	

>> BARRE À COUPER INOX 316 + EPOXY BLACK MAT

INOX BLACK MATT



DIAMÈTRE 40 MM

INOX
316

CODE : 026

BARRE À COUPER INOX 316 EPOXY BLACK MATT

2500 MM - DIAM 40 MM

- Diamètre 40 mm x ép 1,5 mm
- Ponçage grain : 320 mm
- Inox 316 - epoxy noir mat
- Longueur : 2500 mm
- Poids : 1,440 kg le metre



CODE : 648

FIXATION INVIOLENT INOX 316 EPOXY BLACK MATT

- Douille de jonction
- Diamètre 8 mm
- Longueurs : 20 mm / 40mm / 50 mm
- Manchon de 30 mm
- Sans couper le vis
- Poids : 53 gr



CODE : 647

SUPPORTS DE TUBE OBLIQUES BLACK MAT DIAM. 40 / 42,5 MM

PAIRE INOX 316 EPOXY BLACK MATT

- Saillie : 115 mm
- Largeur : 40 mm
- Épaisseur : 4 mm
- Pour tube 40 / 42,5 mm
- Poids paire : 593 gr



CODE : 646

SUPPORTS DE TUBE OBLIQUES BLACK MAT DIAM. 40 / 42,5 MM

PAIRE INOX 316 EPOXY BLACK MATT

- Saillie : 90 mm
- Largeur : 40 mm
- Épaisseur : 4 mm
- Pour tube 40 et 42,5 mm
- Poids paire : 593 gr



CODE	Article	Vendu par	Poids	Prix HT. €
026	Barre à couper inox 316 - lgr 2500 mm epoxy black matt	1/30	1,440 kg/m	
647	Paire supports obliques inox 316 epoxy black matt	50	593 gr	
646	Paire supports droits inox 316 epoxy black matt	50	593 gr	
648	Fixation inviolable inox 316 epoxy black matt	100	53 gr	

>> BÉQUILLES SUR PLAQUE SEP:24 MM "FUTUR" / CAMARGUE (ALU / PVC)

INOX BLACK MATT



BLANC 9016 CODE : 1014
GRIS METAL P9 CODE : 1018
NOIR 9005 CODE : 1039

ENSEMBLE AXE 70 MM CARRÉ 7 MM POUR PORTE ÉPAISSEUR 70 / 90 MM

BLANC 9016 CODE : 1031
GRIS METAL P9 CODE : 1040
NOIR 9005 CODE : 1042
SACHET VIS + CARRÉ 7 X 115 MM
PORTE ÉPAISSEUR 55 / 70 MM



BLANC 9016 CODE : 1016
GRIS METAL P9 CODE : 1020

ENSEMBLE SAILLIE RÉDUITE "FUTUR" AXE 70 MM CARRÉ DE 7 MM

- ép porte 70/90 mm



BLANC 9016 CODE : 1015
GRIS METAL P9 CODE : 1019

ENSEMBLE AXE 92 MM CARRÉ 8 MM POUR PORTE ÉPAISSEUR 70 / 90 MM

BLANC 9016 CODE : 1036
GRIS METAL P9 CODE : 1041
SACHET VIS + CARRÉ 8 X 115 MM
PORTE ÉPAISSEUR 55 / 70 MM



BLANC 9016 CODE : 1017
GRIS METAL P9 CODE : 1021

ENSEMBLE SAILLIE RÉDUITE "FUTUR" AXE 92 MM CARRÉ DE 8 MM

- ép porte 70/90 mm



BLANC 9016 CODE : 1023
GRIS METAL P9 CODE : 1022

POIGNÉE FENÊTRE "FUTUR" SANS CARRÉ NI VIS

- Option à choisir :
- SACHET VIS + CARRÉ DE 7 MM SAILLIE DE 12 MM CODE : 1026
 - SACHET VIS + CARRÉ DE 7 MM SAILLIE DE 35 MM CODE : 1027
 - SACHET VIS + CARRÉ 7 MM SAILLIE DE 40 MM CODE : 1028



BLANC 9016 CODE : 1025
GRIS METAL P9 CODE : 1024

POIGNÉE FENÊTRE À CLÉ "FUTUR" CARRÉ DE 7 X 35 MM

CODE	Article	Vendu par	Poids	Prix HT. €
1014	Ensemble "futur/camargue" axe 70 carré 7 porte 70/90 mm / Blanc 9016	25		
1015	Ensemble "futur/camargue" axe 70 carré 7 porte 70/90 mm / Gris P9	25		
1039	Ensemble "futur/camargue" axe 70 carré 7 porte 70/90 mm / Noir 9005	25		
1021	Sachet de vis "futur/camargue" + carré 7 porte 55/70 mm / Blanc 9016	100		
1040	Sachet de vis "futur/camargue" + carré 7 porte 55/70 mm / Gris P9	100		
1042	Sachet de vis "futur/camargue" + carré 7 porte 55/70 mm / Noir 9005	100		
1016	Ensemble "futur/camargue" axe 92 carré 8 porte 70/90 mm / Blanc 9016	25		
1019	Ensemble "futur/camargue" axe 92 carré 8 porte 70/90 mm / Gris P9	25		
1020	Sachet de vis "futur/camargue" + carré 8 porte 55/70 mm / Blanc 9016	100		
1041	Sachet de vis "futur/camargue" + carré 8 porte 55/70 mm / Gris P9	100		
1018	Ensemble saillie réduite "futur" axe 70 carré de 7 mm / Blanc 9016	25		
1020	Ensemble saillie réduite "futur" axe 70 carré de 7 mm / Gris P9	25		
1017	Ensemble saillie réduite "futur" axe 92 carré 8 mm / Blanc 9016	100		
1021	Ensemble saillie réduite "futur" axe 92 carré 8 mm / Gris P9	100		
1023	Poignée fenêtre "futur" sans carré ni vis / Blanc 9016	50		
1022	Poignée fenêtre "futur" sans carré ni vis / Gris P9	50		
1026	Sachet vis + Carré de 7 mm saillie de 12 mm	300		
1027	Sachet vis + Carré de 7 mm saillie de 35 mm	250		
1028	Sachet vis + Carré de 7 mm saillie de 40 mm	250		
1025	Poignée fenêtre à clé "futur" avec carré de 7x35 mm / Blanc 9016	50		
1024	Poignée fenêtre à clé "futur" avec carré de 7x35 mm / Gris P9	50		

>> ENSEMBLE SUR PLAQUE : « EVA » - ZAMAK COULEUR INOX

ALUMINIUM

ENSEMBLE « EVA »

- Ensemble "ZAMAK" couleur Inox
- Piliers taraudés d'un côté
- Ressort de rappel
- Plaque 235x40 mm
- Entraxe fixation 195 mm
- Entraxe standard 70 mm
- Carré de 7 mm

AXE 195 MM



EVA AVEC RESSORT

CODE	Article	Vendu par	Poids	Prix H.T. €
721	Bois	20	580 gr	
722	Oie L.	20	580 gr	
723	Cylindre droite	20	580 gr	
724	Cylindre gauche	20	640 gr	
727	Condensation	20	640 gr	

EVA CYLINDRE SANS RESSORT

CODE	Article	Vendu par	Poids	Prix H.T. €
741	Cylindre droite	20	640 gr	
742	Cylindre gauche	20	640 gr	

>> ENSEMBLE SUR PLAQUE « PAULA » - ZAMAK COULEUR INOX

ALUMINIUM

ENSEMBLE « PAULA »

- Ensemble "ZAMAK" couleur Inox
- Piliers taraudés d'un côté
- Ressort de rappel
- Plaque 235x40 mm
- Entraxe fixation 195 mm
- Entraxe standard 70 mm
- Carré de 7 mm

AXE 195 MM



CODE	Article	Vendu par	Poids	Prix H.T. €
260	Bois	20	571 gr	
264	Oie L.	20	571 gr	
265	Cyl.	20	571 gr	
266	Conda	20	640 gr	
807	Cyl droite sans ressort	20	571 gr	
808	Cyl gauche sans ressort	20	571 gr	
719	Cyl paliers droite	20	571 gr	
720	Cyl paliers gauche	20	571 gr	

>> ENSEMBLE PALIERE « EVA »

CODE : 722

ENSEMBLE « EVA »

- Ensemble "ZAMAK" couleur Inox
- Piliers taraudés
- Ressort de rappel

- Plaque 235x40mm
- Entraxe fixation 195mm
- Entraxe standard 70mm
- Carré de 7mm

AXE 195 MM



CODE	Article	Vendu par	Poids	Prix H.T. €
725	Paliers droite	20	680 gr	
726	Paliers gauche	20	680 gr	

>> DEMI PALIERE « PAULA »

AXE 195 MM

DEMI-ENSEMBLE PALIERE « PAULA »

- Aluminium poli par "ZAMAK"
- Largeur plaque : 40 mm
- Hauteur plaque : 235 mm



CODE	Article	Vendu par	Poids	Prix H.T. €
260	Demi ensemble paliers « Paula »	20	680 gr	

>> ENSEMBLE ALUMINIUM EMBOUTI « OPERA » - ARGENT 195 MM

ENSEMBLE ALU EMBOUTI ARGENT OPERA 195 MM

- Plaque aluminium argent
- Renforcée 12/ 10 éme
- Largeur plaque : 40 mm
- Hauteur plaque : 220 mm
- Vis de blocage
- Carré de 7 mm



AXE 195 MM



CODE	Article	Vendu par	Poids	Prix H.T. €
414	Bois	20	370 gr	
415	Oie L.	20	370 gr	
416	Cyl	20	370 gr	
417	Conda	20	330 gr	

>> PETIT ENSEMBLE ALUMINIUM « MINI » 165 MM

ENSEMBLE ECONOMIQUE ARGENT MINI 165 MM

- Plaque aluminium argent
- Largeur plaque : 40 mm
- Hauteur plaque : 185 mm
- Carré de 7 mm

AXE 165 MM



CODE	Article	Vendu par	Poids	Prix H.T. €
216	Bois	40	180 gr	
217	Oie L.	40	180 gr	
218	Cyl	40	180 gr	
219	Conda	40	200 gr	

>> BUTOIRS

ALUMINIUM



CODE : 221

BUTOIR 37 MM X 37 MM COULEUR ARGENT

- Couleur argent
- Bague et chapeau noirs avec vis et chevilles
- Carton de 200 pièces



CODE : 222

BUTOIR 37 MM X 37 MM COULEUR INOX

- Couleur inox
- Bague et chapeau noirs avec vis et chevilles
- Carton de 200 pièces



CODE : 227

BUTOIR 37 MM X 37 MM COULEUR BLACK MATT

- Couleur inox
- Bague et chapeau noirs avec vis et chevilles
- Carton de 200 pièces



CODE : 995

BUTOIR CYLINDRE COULEUR ALU

- Couleur argent
- Bague noire avec vis et chevilles
- Haut : 40 mm
- Diamètre : 30 mm
- Boîte de 200 pièces



CODE : 994

BUTOIR CYLINDRE COULEUR INOX

- Haut : 40 mm
- Diamètre : 30 mm
- Couleur inox
- Bague noire avec vis et chevilles
- Boîte de 200 pièces



CODE : 228

BUTOIR CYLINDRE COULEUR BLACK MATT

- Haut : 40 mm
- Diamètre : 30 mm
- Couleur inox
- Bague noire avec vis et chevilles
- Boîte de 200 pièces

BUTOIR DE RÉQUILLE INOX / CAOUTCHOUC



CODE : 624

BUTOIR MURAL 85 MM INOX

- Hauteur : 85 mm
- Fosse diam : 53 mm avec vis et chevilles
- Boîte de 10 pièces



CODE : 226



CODE	Article	Vendu par	Poids	Prix HT. €
221	Butoir alu - au sol - couleur alu	200	48 gr	
222	Butoir alu - au sol - couleur inox	200	48 gr	
227	Butoir alu - au sol - couleur black matt	200	48 gr	
995	Butoir cylindre - couleur alu	200	73 gr	
994	Butoir cylindre - couleur inox	200	73 gr	
228	Butoir cylindre - couleur black matt	200	73 gr	
624	Butoir de réquille inox / caoutchouc	25/250	350 gr	
226	Butoir mural - inox - 85 cm	50/75	350 gr	

>> BUTOIRS PORTE LOURDE

ALUMINIUM

ÉTUDE ET CRÉATION
INOX - IMPORT
KLOSE
lesoir

A RESSORT
+ MAGNÉTIQUE

A RESSORT



CODE : 215

BUTOIR SOL PORTE LOURDE

- Largeur : 90 mm
- Hauteur : 73 mm
- Longueur : 83 mm
- Carton de 10 pièces avec vis et chevilles

MASSIF
TOUT
INOX
304



CODE : 974

BUTOIR AUX SOL PORTE LOURDE MAGNÉTIQUE

- Largeur : 90 mm
- Hauteur : 73 mm
- Longueur : 79 mm
- Carton de 10 pièces avec vis et chevilles



MASSIF
TOUT
INOX
304



CODE : 246

BUTOIR A CROCHET SOL PORTE LOURDE

- Largeur : 50 mm
- Hauteur : 96 mm
- Longueur : 91 mm
- Carton de 10 pièces avec vis et chevilles

MASSIF
TOUT
INOX
304



CODE : 813

BUTOIR A CROCHET MURAL PORTE LOURDE

- Largeur : 50 mm
- Hauteur : 96 mm
- Longueur : 91 mm
- Carton de 10 pièces avec vis et chevilles



MASSIF
TOUT
INOX
304

CODE	Article	Vendu par	Poids	Prix HT. €
215	Butoir sol porte lourde	10	800 gr	
974	Butoir aux sol porte lourde MAGNÉTIQUE	10	800 gr	
246	Butoir à crochet sol porte lourde	10	1145 gr	
813	Butoir à crochet mural porte lourde	10	850 gr	

>> PUSH BAR " FUTURA "



NOUVEAU

CODE : 100

PUSH BAR " FUTURA " 1 POINT

- Hauteur boîtier 157 mm
- Longueur 842 mm largeur 40 mm
- Épaisseur porte 40 mm - 80 mm
- Fournie avec gâches
- Aluminium
- Endurance : 200 000 ouvertures
- Cache tringles inox
- Poignée inox
- Système antirochetage



NOUVEAU

CODE : 110

MODULE EXTÉRIEUR

- Fourni sans cylindre
- Porte 40 mm / 80 mm



NOUVEAU

CODE : 102

2 POINTS PUSH BAR " FUTURA "

- Vis invisibles
- Longueur 842 mm
- Fourni avec gâches haute et basse
- Aluminium



NOUVEAU

CODE : 971

CACHE AU SOL " FUTURA "

- Gâche zamac


CODE	Article	Vendu par	Poids	Prix H.T. €
100	Push bar " FUTURA "	4	4,12 kg	
110	Module extérieur " FUTURA "	40	980 gr	
102	2 Points push bar " FUTURA "	40	4,15 gr	
971	Cache au sol " FUTURA "	40	550 gr	

>> ANTIPANIQUE POUR SERRURE A LARDER TOUT INOX 304

INOX
Futura

ANTIPANIQUE A LARDER TOUT INOX 304

- Barre de 1 mètre
- Option barre de 1,2 mètre



CODE : 105



CODE : 388



CODE : 953



CODE : 952




CODE : 911



CODE : 910



CODE : 092



CODE : 1000

CODE	Article	Vendu par	Poids	Prix H.T. €
105	Antipanique à larder tout inox	20		
388	Ensemble Fels - cyl pour porte coupe feu	20	810 gr	
911	Ensemble Fels sans trou pour porte coupe feu	20	830 gr	
910	Ensemble Fels à bouton / cylindre pour porte coupe feu	20	800 gr	
092	Plaque seule Fels trou cylindre	200	65 gr	
1000	Plaque seule Fels sans trou	200	70 gr	
953	Serrure à larder 2 cylindres pour antipanique coupe feu	24	1000 gr	
952	Serrure à larder 2 cylindres avec conde-pour porte coupe feu	24	1000 gr	

ENSEMBLE POUR PORTE COUPE FEU

- Carré de 9 mm
- Trou cylindre
- Sous plaque acier renforcée
- Axe 72 mm
- Hauteur plaque : 170 mm
- Largeur plaque : 45 mm
- Ressort de rappel renforcé
- Carré fendu
- Vis inox de blocage

>> ANTIPANIQUE Futura INOX 304

INOX



CODE : 166

ANTIPANIQUE FUTURA INOX 304 - 1 POINT

- Barre de 1 mètre
- Option barre de 1,2 mètre

CODE : 166

ANTIPANIQUE FUTURA INOX 304 - 3 POINTS

- Barre de 1 mètre
- Option barre de 1,2 mètre
- Hauteur tringle : 2133 mm
- Option tringle : 2500 mm



CODE : 169

MODULE ANTIPANIQUE FUTURA INOX 304

- Hauteur plaque : 210 mm
- Largeur plaque : 47 mm
- Poignée : 140 mm
- Cylindre non fourni
- Réversible droite/gauche



CODE : 167

ANTIPANIQUE FUTURA INOX 304 - 2 POINTS HAUT ET BAS

- Barre de 1 mètre
- Option barre de 1,2 mètre
- Hauteur tringle : 2133 mm
- Option tringle : 2500 mm



CODE : 256

MODULE A BOUTON ANTIPANIQUE FUTURA INOX 304

- Hauteur plaque : 210 mm
- Largeur plaque : 47 mm
- Poignée : 140 mm
- Cylindre non fourni
- Réversible droite/gauche

CODE : 357

ANTIPANIQUE FUTURA INOX 304 2 POINTS LATÉRAUX

- Barre de 1 mètre
- Option barre de 1,2 mètre
- Hauteur tringle : 2133 mm
- Option tringle : 2500 mm



CODE : 257

PUSH PAD FUTURA INOX 304

- Barre de 1 mètre
- Option barre de 1,2 mètre
- Hauteur tringle : 2133 mm
- Option tringle : 2500 mm

>> ANTIPANIQUE SAVIO-CIRCEO



CODE : 573

ANTIPANIQUE 1 POINT

- Barre verte de 1 mètre
- Sous plaque pour prépose



CODE : 574

ANTIPANIQUE 2 POINTS HAUT BAS

- Barre verte de 1 mètre
- Sous-plaque pour prépose



CODE : 575

ANTIPANIQUE 2 POINTS LATÉRAUX

- Barre verte de 1 mètre
- Sous-plaque pour prépose



CODE : 576


MODULE POUR ANTIPANIQUE

- Béquille renforcée
- Couleur noire
- Demi cylindre 90x10 (Non fourni)
- Norme CE

CODE	Article	Vendu par	Poids	Prix H.T. €
166	Antipanique tout inox 1 point Futura Inox 304	1	500 gr	
167	Antipanique tout inox 2 points Futura Inox 304	1		
168	Antipanique tout inox 3 points Futura Inox 304	1		
169	Module béquille antipanique Futura Inox 304	1	696 gr	
256	Module à bouton antipanique Futura Inox 304	1		
257	Push pad Futura Inox 304	4		
259	Kit extension 2500 mm	1		
260	Barre 1200 mm	1		

CODE	Article	Vendu par	Poids	Prix H.T. €
573	Antipanique 1 point	1	500 gr	
576	Module extérieur béquille	1	696 gr	
CODE	Article	Vendu par	Poids	Prix H.T. €
574	Antipanique 2 points haut bas	1	1000 gr	
575	Antipanique 2 points latéraux	1	1000 gr	

>> CHARNIERE INVISIBLE 60 / 3D



DROITE CODE : 491

GAUCHE CODE : 492

CHARNIERE INVISIBLE 60 / 3D

- 3 charnières : porte de 60 kg max
- 2 charnières : porte de 40 kg max
- Porte épaisseur mini 24 mm
- Ouverture 180 °
- Métal : Aluminium et Zinc
- Aox et vis : Inox 304
- Profondeur entaille : 30 mm
- Hauteur entaille : 60 mm
- Non réversible : sans droite ou gauche
- Réglage à 3 dimensions
- Dimension lame : 25 X 95 mm
- Couleur lame : Inox satiné

CODE	Article	Vendu par	Poids	Prix H.T. €
491	Charnière invisible 60 / droite	40	330 gr	
492	Charnière invisible 60 / gauche	40	330 gr	

>> VERROU À BASCULE EN APPLIQUE ACIER



CODE : 390

VERROU À BASCULE EN APPLIQUE

- Verrou à bascule à plaquer
- Largeur 16 mm
- Hauteur : 180 mm
- En acier nickelé brillant

CODE	Article	Vendu par	Poids	Prix H.T. €
390	Verrou à bascule en applique	20		

>> CHARNIERES DE MEUBLES ET PORTES



CODE : 203

FIGHE POUR BOIS RÉGLABLE 14 X 82 MM

- Acier zingué
- Diamètre 14 mm
- Hauteur 82 mm



CODE : 408

FIGHE PVC

- Fiche pvc
- Fiche blanche
- Couleur : blanc
- Noeud : long=54 mm
- Diam = 14 mm
- Vis : long=40 mm - diam: 8 mm
- Boîte de 100 pièces



CODE : 148

CHARNIERE DE MEUBLE À ENCASTRER

- Acier zingué
- Ouverture 180 °
- Tenons de 8 mm filets
- Trou diamètre 24 mm
- Carton de 100 pièces

CODE	Article	Vendu par	Poids	Prix H.T. €
203	Fiche pour bois réglable 14 x 82 mm	200	126 gr	
408	Fiche pour PVC blanche	200	89 gr	
148	Charnière de meuble à encastrer	200	89 gr	



CODE : 392

CHARNIERE TOUT INOX 304 À LAMES

- Charnière à lames
- 3 paumelles pour porte jusqu'à 50 kg
- Tâblère : 34,7 x 105 mm
- Boîte de 2 pièces
- Carton de : 200



CODE : 379

CHARNIERE À PLAQUER

- Ouverture 180 ° avec vis bois
- Carton de 100 pièces



CODE : 430

BOULTON ALUMINIUM DIAMÈTRE 25 MM

- Diamètre 25 mm
- Aluminium anodisé argent

CODE	Article	Vendu par	Poids	Prix H.T. €
392	Charnière à lames tout inox	200	130 gr	
379	Charnière à plaquer	100	89 gr	
430	Boulon inox diamètre 25 mm	200		

>> PAUMELLE UNIVERSELLE INOX 304 RÉGLABLE

PAUMELLE UNIVERSELLE INOX 304 RÉGLABLE

- Inox 304
- Hauteur 130 mm
- Largeur lame : 18 mm
- Épaisseur lame : 3 mm



**NOUVEAU
TOUT INOX**

MALE GAUCHE CODE : 1096 FEMELLE GAUCHE CODE : 1096 FEMELLE DROITE CODE : 1097 MALE DROITE CODE : 1095

CODE	Article	Vendu par	Poids	Prix H.T. €
1096	Paumelle universelle inox mâle-gauche	10 / 100		
1096	Paumelle universelle inox femelle-gauche	10 / 100		
1095	Paumelle universelle inox mâle-droite	10 / 100		
1097	Paumelle universelle inox femelle-droite	10 / 100		

>> PAUMELLE UNIVERSELLE BOIS « AMI » ACIER ZINGUÉ



MALE GAUCHE CODE : 113 MALE DROITE CODE : 114 FEMELLE CODE : 113



CODE : 116



CODE : 117

PAUMELLE UNIVERSELLE ZINGUÉ MÂLE

- Acier zingué
- Hauteur 130 mm
- Largeur lame : 18 mm
- Épaisseur lame : 3 mm

PAUMELLE UNIVERSELLE ZINGUÉ FEMELLE

- Acier zingué
- Hauteur 130 mm
- Largeur lame : 18 mm
- Épaisseur lame : 3 mm

ROUCHON PLASTIQUE

- Poids : 0,5 gramme
- Matière plastique
- Couleur : blanche

CAPUCHON PLASTIQUE

- Poids : 0,5 gramme
- Matière plastique
- Couleur : blanche

CODE	Article	Vendu par	Poids	Prix H.T. €
114	Paumelle universelle zingué mâle-droite	150	120 gr	
113	Paumelle universelle zingué mâle-gauche	150	120 gr	
115	Paumelle universelle zingué femelle	150	100 gr	
116	Rouillon plastique	4000	0,10 gr	
117	Fusile plastique blanche	1000	0,31 gr	

>> PAUMELLE (INOX 304) 140 MM X 70 MM ÉPAISSEUR 3 MM

PAUMELLE BOIS EN INOX

- Paumelle bois
- Boîte de 12 pièces
- Droite ou gauche
- Sans vis bois
- Épaisseur 3 mm

CODE	Article	Vendu par	Poids	Prix H.T. €
428	Paumelle INOX 304 140 x 70 Droite	100	240 gr	
429	Paumelle INOX 304 140 x 70 Gauche	100	240 gr	



DROITE CODE : 428
GAUCHE CODE : 429

>> PAUMELLE BOIS STANDARD

PAUMELLE BOIS

- Paumelle bois
- Droite ou gauche
- Zingué
- Sans vis bois
- Bagues zingué
- Poids 110 x 55 : 111 grammes
- Poids 140 x 55 : 138 grammes
- Boîte de 12 pièces



CODE : 139 - 140 - 141 - 142 - 143 - 144

CODE	Article	Vendu par	Poids	Prix H.T. €
140	Paumelle bois 110 X 55 DROITE	12/240	111 gr	
139	Paumelle bois 110 X 55 GAUCHE	12/240	111 gr	
142	Paumelle bois 140 X 55 DROITE	12/120	138 gr	
141	Paumelle bois 140 X 55 GAUCHE	12/120	138 gr	
143	Paumelle bois 140 X 70 DROITE	12/120	187 gr	
144	Paumelle bois 140 X 70 GAUCHE	12/120	187 gr	

>> TAQUET ÉQUERRE PLASTIQUE

TAQUET ÉQUERRE SIMPLE

- Dimension : 40 x 40 x 55 mm
- Largeur : 22 mm
- Couleur blanche
- Carton de : 500

CODE	Article	Vendu par	Poids	Prix H.T. €
535	taquets équerre plastique	800	18 gr	



CODE : 535

>> SUPPORTS DE RAMPES

SUPPORT SIMPLE

- Acier électroingué
- Rosace diamètre : 60 mm
- Déport de 75 mm
- Trou de 6 mm
- Hauteur à l'axe : 52 mm
- Poids : 105 grammes



CODE : 436

CODE	Article	Vendu par	Poids	Prix HT, €
436	Support de rampe non réglable	100	174 gr	
437	Support de rampe réglable	100	195 gr	

SUPPORT RÉGLABLE

- Acier électroingué
- Rosace diamètre : 60 mm
- Déport réglable de 55 à 70 mm
- Trou de 6 mm
- Hauteur à l'axe : 52 mm
- Poids : 105 grammes



CODE : 437

SUPPORT INOX 304

- Largeur : 50 mm
- Hauteur : 96 mm
- Longueur : 91 mm
- Poids : 850 gr
- Carton de 10 pièces avec vis et chevilles



CODE : 195

**MASSIF
TOUT
INOX
304**

CODE	Article	Vendu par	Poids	Prix HT, €
195	INOX support de rampe 304	100	120 gr	
743	Support de rampe à souder sans épaulement - trou de 8 mm	100	180 gr	
490	Support de rampe à souder avec épaulement - trou de 8 mm	100	180 gr	

SUPPORT À POSER

- Diamètre de la rosace : 60 mm
- Diamètre des trous : 6 mm
- Déport : 60 mm



CODE : 439

CODE	Article	Vendu par	Poids	Prix HT, €
439	Support à poser ZINGUE	100	118 gr	
440	Support de rampe à poser réglable	100	200 gr	

SUPPORT À POSER RÉGLABLE

- Diamètre de la rosace : 60 mm
- Diamètre des trous : 6 mm
- Déport : 60 mm



CODE : 440

>> TUBE DE PENDERIE INOX 304

TUBE OVALE 30 X 15 INOX 304

- CODE : 458
- 3 mètres
- Longueur de 3 mètres
- Paquet de 10 longueurs
- Emballage carton / code barre
- Épaisseur : 7/10 mm

NOUVEAU



CODE	Article	Vendu par	Poids	Prix HT, €
458	Tube de penderie 30 x 15 mm oval / le mètre INOX 304	10 LG	1.1 Kg/m	
038	Tube de penderie rond diam. 16 / le mètre INOX 304	20 LG	1 Kg/m	
018	Tube de penderie rond diam. 20 / le mètre INOX 304	10 LG		

TUBE ROND INOX 304

- CODE : 038
- Diamètre 16 mm
- Épaisseur 7 / 10
- Longueur de 3 mètres
- Paquet de 20 longueurs

- CODE : 018
- Diamètre 20 mm
- Épaisseur 7 / 10
- Longueur de 3 mètres
- Paquet de 20 longueurs


NOUVEAU



>> TUBE DE PENDERIE CHROMÉ

TUBE OVALE 30 X 15 ACIER CHROMÉ

- CODE : 368
- 3 mètres
- Longueur de 3 mètres
- Paquet de 10 longueurs
- Emballage carton / code barre
- Épaisseur : 7/10 mm



CODE	Article	Vendu par	Poids	Prix HT, €
368	Tube de penderie 30 x 15 mm oval / le mètre Chromé	10 LG	1.1 Kg/m	
445	Tube de penderie rond diam. 16 / le mètre Chromé	20 LG	1 Kg/m	
369	Tube de penderie rond diam. 20 / le mètre Chromé	10 LG	1.3 Kg/m	

TUBE ROND CHROME ACIER CHROMÉ

- CODE : 445
- Diamètre 16 mm
- Longueur de 3 mètres
- Paquet de 20 longueurs

- CODE : 369
- Diamètre 20 mm
- Longueur de 3 mètres
- Paquet de 10 longueurs



>> SUPPORT ET NAISSANCE

SUPPORT À OEIL TUBE OVALE

- Sachet de 100 pièces
- Modèle renforcé
- Zamac chromé



CODE : 371

CODE	Article	Vendu par	Poids	Prix HT, €
371	Support de tube ovale 30 x 15 mm à oeil	500	13 gr	
861	Support diam 16 à oeil	1000	18 gr	
365	Support diam 20 à oeil	1000	20 gr	

SUPPORT À OEIL

- Zamac chromé

CODE : 365

- Diam. 20 mm

CODE : 861

- Diam. 16



NAISSANCE TUBE OVALE

- Pour tube 30 x 15 mm
- Sachet de 100 pièces
- Zamac chromé



CODE : 366

CODE	Article	Vendu par	Poids	Prix HT, €
366	Naissance pour tube ovale 30 x 15 mm zMA	2000	12 gr	
367	Naissance chromée diam. 20 mm	100	26 gr	


NAISSANCE TUBE ROND

- Diam. 20 mm

CODE : 367



>> LES BATTEUSES



BATTEUSE 50 X 40 EDF AVEC TRIANGLE

- Triangle de 11 mm avec gâche équerre
- Canon et pêne laiton
- Avec gâche équerre

CODE : 446



BATTEUSE 50 X 40 CARRÉ 6 X 9 GDF

- Carré 6 x 9 mm
- Avec gâche équerre
- Canon et pêne laiton

CODE : 206



BATTEUSE FILEAU RÉVERSIBLE 50 X 40 EDF

- Triangle 11 mm
- Réversible droite gauche
- Canon et pêne laiton
- Dim : 90 x 26 mm

CODE : 447 COUPE-FEU

CODE : 728 NON COUPE-FEU

- Canon et pêne "ZAMAK"



BATTEUSE FILEAU RÉVERSIBLE CARRÉ 6 X 9 GDF

- Réversible droite gauche
- Canon et pêne laiton
- Dim : 90 x 26 mm

CODE : 207 COUPE-FEU

CODE : 634 NON COUPE-FEU

- Canon et pêne "ZAMAK"



CODE : 389

TRIANGLE SEUL LAITON DE 11 MM EDF

- Triangle 11 mm
- Coupe-feu



CODE : 220

RECTANGLE 6 X 9 GDF SEUL LAITON

- Rectangle : 6 x 9 mm
- Coupe-feu



CODE : 1002

CLÉ DE BATTEUSE TRIANGLE EDF DE 11 MM

- Aluminium
- Longueur : 53,80 mm
- Triangle de 11 mm



CODE : 1003

CLÉ DE BATTEUSE RECTANGLE 6 X 9 GDF

- Aluminium
- Longueur : 53,80 mm
- Rectangle : 6 x 9 mm



>> BATTEUSE : CARRÉ 6/7

CODE : 209

BATTEUSE

- Coupe-feu réversible
- Sortie fileau : 25 mm
- Dim. : 115 x 22 mm
- Carré : 7 mm



CODE : 208

GACHE

- Coupe-feu
- Dim. : 115 x 22 mm
- Poids : 65 grammes



CODE : 493

BATTEUSE RÉVERSIBLE POUR ACIER CARRÉ 6 MM

- Carré : 6 mm
- Sortie fileau : 15 mm
- Dim. : 85 x 18 mm



CODE : 210

GACHE UNIVERSELLE REGLABLE - RÉVERSIBLE

- Dim. : 50 mm X 20 mm X 15 mm
- Epaisseur : 1,5 mm
- Acier électro-épinglé (E2)



CODE : 639

BAGUE DE BATTEUSE

- Trou dans le bois : 19 mm
- Int : 18,00 mm
- Ext : 23,80 mm



CODE : 212

BATTEUSE À LARDER + GACHE

- Axe à 12 mm coupe feu
- Sortie fileau : 20 mm
- Dim. coffre : 60 x 22 mm
- Tâtière : 16 x 100 mm
- Carré : 7 mm
- Poids : 81 grammes



CODE	Article	Vendu par	Poids	Prix HT. €
446	Batteuse 50x40 coupe-feu (laiton) triangle	200	116 gr	
206	Batteuse 50x40 coupe-feu (laiton) carré 6 x 9	200	105 gr	
447	Batteuse à fileau coupe-feu (laiton) triangle 11 mm	200	88 gr	
728	Batteuse à fileau non coupe-feu (zamak) triangle 11 mm	200	88 gr	
207	Batteuse à fileau coupe-feu (laiton) carré 6 x 9 mm	200	88 gr	
634	Batteuse à fileau non coupe-feu (zamak) carré 6 x 9 mm	200	88 gr	
389	Adaptateur triangle coupe-feu (laiton)	300	15 gr	
220	Adaptateur rectangle coupe-feu (laiton)	300	15 gr	
1002	Clé de batteuse triangle	1000	21 gr	
1003	Clé de batteuse rectangle	1000	13 gr	

CODE	Article	Vendu par	Poids	Prix HT. €
209	Batteuse - carré : 7 mm	200	81 gr	
208	Gâche pour batteuse - carré de 7 mm	200	81 gr	
493	Batteuse réversible coupe-feu - carré de 6 mm	200	81 gr	
210	Gâche équerre réglable	1000	18 gr	
639	Bague de batteuse acier inox Diam int. : 19 mm - Diam ext. : 24 mm	5000	50 gr	
212	Batteuse - carré : 7 mm à larder	200	81 gr	

>> PORTES MANTEAUX



ALUMINIUM

CODE : 856
PORTE-MANTEAU
ALU-CHROME



ALUMINIUM

CODE : 857
PORTE-MANTEAU
SATINÉ

- Couleur Inox



INOX

CODE : 859
PORTE-MANTEAU
INOX 304

- Largeur : 19 mm
- Epaisseur : 3 mm
- Saillie : 73 mm
- Hauteur : 110 mm



BLACK
MATT

CODE : 243
PORTE-MANTEAU
BLACK MATT

- Largeur : 19 mm
- Epaisseur : 3 mm
- Saillie : 73 mm
- Hauteur : 110 mm



NOUVEAU

CODE : 358
5 CROCHETS AMOVIBLE

- 330 mm x 34 mm x 48 mm

NOUVEAU

CODE : 359
5 CROCHETS AMOVIBLE

- 400 mm x 34 mm x 48 mm



CODE : 900
BUTOIR À POSER (INOX)

- Inox 304
- 700 gr
- Diamètre : 90 mm
- Hauteur : 35 mm

>> MICROVISEURS



NOUVEAU

CODE : 032
NEW MICROVISEUR
COULEUR INOX SATINÉ

- Nouvel obturateur
- Microvisseur chromé 180°
- Diamètre 12 mm
- Poids : 14 gr
- Longueur : 35 mm & 57 mm

FABRICATION
ET
CONCEPTION
KLOSE
Klose

DIAM.
12 MM
160°
CHROME



NOUVEAU

CODE : 033
NEW MICROVISEUR
COULEUR INOX SATINÉ

- Nouvel obturateur
- Diamètre 12 mm
- Longueur : 35 mm & 60 mm

FABRICATION
ET
CONCEPTION
KLOSE
Klose

DIAM.
12 MM
180°
CHROME



CODE : 156

MICROVISEUR
NICKELE SATINÉ

- Diamètre 12 mm
- Poids : 14 gr
- Longueur : 35 mm & 57 mm

DIAM.
12 MM
160°
NICKELE
SATINEE



CODE : 459

MICROVISEUR
NICKELE SATINÉ

- Diamètre 12 mm
- Longueur : 35 mm & 60 mm

DIAM.
12 MM
180°
NICKELE
SATINEE



CODE : 155

MICROVISEUR
OR

- Diamètre 12 mm
- Longueur : 35 mm & 57 mm
- Couleur Laiton

DIAM.
12 MM
160°
OR



CODE : 153

MICROVISEUR
OR

- Microvisseur or 180°
- Diamètre 12 mm
- Longueur : 35 mm & 60 mm

DIAM.
12 MM
180°
OR

CODE	Article	Vendu par	Poids	Prix HT, €
856	Porte-manteau aluminium chromé	200	200 gr	
857	Porte-manteau satiné - couleur inox	200	200 gr	
859	Porte-manteau - inox 304	200	130 gr	
243	Porte-manteau - Black matt	1		
358	5 Crochets amovible	1		
359	5 Crochets amovible	1		
900	Butoir - inox 304	1	700 gr	

CODE	Article	Vendu par	Poids	Prix HT, €
032	NDW D. 12 microvisseur 180° Couleur inox satiné	25/500	20 gr	
033	NDW D. 12 microvisseur 180° Couleur inox satiné	25/500	20 gr	
156	D. 12 microvisseur 160° nickelé satiné	25/500	20 gr	
459	D. 12 microvisseur 180° nickelé satiné	25/500	29 gr	
155	D. 12 microvisseur 160° or	25/500	20 gr	
153	D. 12 microvisseur 180° or	25/500	29 gr	

>> CREMAILLERES, CONSOLES ET TAQUETS



NOUVEAU

CODE : 514

**TAQUET ALUMINIUM
ARGENT POUR BOIS**

-

CODE	Article	Vendu par	Poids	Prix HT. €
514	Taquet aluminium argent pour bois	10	-	-
915	Taquet aluminium argent pour verre	10	-	-



NOUVEAU

CODE : 915

**TAQUET ALUMINIUM
ARGENT POUR VERRE**

-

CRÉMAILLÈRE ALUMINIUM

- Crémailière pas de 12 mm
- 12 mm de large
- Anodisé argent

**PAS DE
12
MM**

CODE	Article	Vendu par	Poids	Prix HT. €
513	Crémailles Aluminium - 1 M 83	10	1,1 Kg	-

CONSOLE ET CRÉMAILLÈRE ACIER LAQUÉ BLANC



**PAS DE
50
MM**

CODE	Article	Vendu par	Poids	Prix HT. €
1115	Console pour crémailière - 17 cm	20	105 gr	-
1116	Console pour crémailière - 22 cm	20	130 gr	-
1117	Console pour crémailière - 27 cm	20	160 gr	-
1118	Console pour crémailière - 32 cm	80	307 gr	-
1120	Console pour crémailière - 37 cm	80	360 gr	-
1119	Console pour crémailière - 47 cm	40	310 gr	-

CRÉMAILLÈRE ACIER

- Crémailière pas de 50 mm
- Carton de 10 longueurs
- Poids : 1100 gr

CODE	Article	Vendu par	Poids	Prix HT. €
1121	Crémailles acier - 2 mètres	10	1,1 Kg	-



NOUVEAU

CODE : 513



CODE : 1121

>> PIEDS DE TABLES (4)

PIEDS DE TABLES

- Boîte carton de 4 pieds
- Hauteur : 710 mm
- Diamètre tube : 60 mm
- Embout plastique réglable
- Réglage de : 25 mm environ
- Support tube en « V » aluminium
- Dimension du carton : 950 mm x 26 mm
- Poids : 4,5 kg



CODE	Article	Vendu par	Poids	Prix HT. €
773	Le jeu de 4 pieds blancs 710 mm	1	4,5 kg	-
774	Le jeu de 4 pieds noirs 710 mm	1	4,5 kg	-
776	Le jeu de 4 pieds chromés 710 mm	1	4,5 kg	-
775	Le jeu de 4 pieds couleurs inox 710 mm	1	4,5 kg	-

>> BOUTONS ET BEQUILLES



CODE : 956

BEQUILLE DE PORTE CARRÉ DE 8

- Carré 8 mm
- Avec rosaces plastiques
- Serre de 30 mm jusqu'à 70 mm



CODE : 444

BOUTON DECOR ALUMINIUM

- Carré 6 mm
- Longueur carré : 90 mm



CODE : 443

BOUTON ALUMINIUM NOIR

- Carré 6 mm
- Longueur carré : 90 mm

CODE	Article	Vendu par	Poids	Prix HT. €
956	Béquille de porte carré de 8	100	120 gr	-
444	Bouton décor aluminium	12	120 gr	-
443	Bouton aluminium noir	12	120 gr	-

>> CYLINDRES LAITON-ALU CHANTIER

CYLINDRE NICKELÉ LAITON-ALU

- Rotor laiton / stator alu / 5 goupilles
- 3 clés + KLOSE + robustes
- Boîte avec code barre
- Clé avec logo

CODE	Article	Vendu par	Poids	Prix H.T. €
133	Clé vanille 30 x 30	10/50	145 gr	
144	Clé vanille 30 x 40	10/50	158 gr	
102	Clé vanille 30 x 50	10/50	171 gr	
494	Clé vanille 40 x 50	10/50	179 gr	
201	Clé vanille 30 x 10	10/50	129 gr	
146	Clé vanille 30 x 30 bouton	10/50	145 gr	
350	Étauche clé	10/50	50 gr	
252	Clé vanille 40 x 40	10/50	171 gr	

CODE	Article	Vendu par	Poids	Prix H.T. €
871	S'entrouvert 30 x 30 mm KA7	10/50	145 gr	
866	S'entrouvert 30 x 30 mm KA8	10/50	145 gr	
870	S'entrouvert 30 x 30 mm KA9	10/50	145 gr	
143	S'entrouvert 30 x 40 mm KA7	10/50	158 gr	
196	S'entrouvert 30 x 50 mm KA7	10/50	171 gr	
214	S'entrouvert 40 x 40 mm KA7	10/50	171 gr	
465	S'entrouvert 40 x 50 mm KA7	10/50	179 gr	
202	S'entrouvert 30 x 10 mm KA7	10/50	129 gr	
462	S'entrouvert 30 x 30 mm bouton KA7	10/50	145 gr	
825	S'entrouvert 40 x 40 mm bouton KA7	10/50	148 gr	



>> CYLINDRES LAITON NICKELÉ

CYLINDRE NICKELÉ

- Rotor laiton
- 5 goupilles
- Stator laiton nickelé
- 3 clés + KLOSE + robustes
- Boîte avec code barre

CODE	Article	Vendu par	Poids	Prix H.T. €
131	Vanille 30 x 30 mm	10/50	198 gr	
229	Vanille 30 x 40 mm	10/50	223 gr	
232	Vanille 30 x 50 mm	10/50	248 gr	
136	Vanille 40 x 40 mm	10/50	248 gr	
137	Vanille 40 x 50 mm	10/50	273 gr	
234	Vanille 30 x 30 mm bouton	10/50	198 gr	
233	Vanille 30 x 10 mm	10/50	145 gr	

CODE	Article	Vendu par	Poids	Prix H.T. €
903	S'entrouvert 30 x 30 (laiton poli) KA 50	10/50	145 gr	
904	S'entrouvert 30 x 40 (laiton poli) KA 50	10/50	145 gr	
905	S'entrouvert 30 x 50 (laiton poli) KA 50	10/50	145 gr	
333	S'entrouvert 30 x 40 (laiton poli) KA 50	10/50	145 gr	
134	S'entrouvert 30 x 30 mm	10/50	158 gr	
230	S'entrouvert 30 x 40 mm	10/50	171 gr	
250	S'entrouvert 30 x 50 mm	10/50	171 gr	
221	S'entrouvert 40 x 40 mm	10/50	179 gr	
138	S'entrouvert 40 x 50 mm	10/50	129 gr	
235	S'entrouvert 30 x 30 mm bouton	10/50	145 gr	



>> CYLINDRES A CLÉS RÉVERSIBLES LAITON NICKELÉ

CYLINDRE NICKELÉ A CLÉS RÉVERSIBLE LAITON NICKELÉ

- 5 clés
- Carte de propriété
- Clés standards
- Boîte individuelle
- 20 pistons

FABRICATION ET CONCEPTION KLOSE

- 20 PISTONS
- 5 CLÉS INCOPIABLES
- SÉCURITÉ ANTI-DRILL

CODE	Article	Vendu par	Poids	Prix H.T. €
879	Cylindre réversible 30 x 10 Vanille	50	230 gr	
341	Cylindre réversible 30 x 30 Vanille	50	280 gr	
360	Cylindre réversible 30 x 40 Vanille	50	308 gr	
872	Cylindre réversible 30 x 50 Vanille	50	332 gr	
878	Cylindre réversible 40 x 40 Vanille	50	370 gr	
880	Cylindre réversible 30 x 30 bouton Vanille	50	280 gr	
730	Cylindre réversible 40 x 40 bouton Vanille	50	332 gr	
729	Cylindre réversible 50 x 50 bouton Vanille	50	340 gr	
361	Cylindre réversible 30 x 10 Vanille A MDI	50	230 gr	
875	Étauche de clés réversible incopiable	10	50 gr	

CODE	Article	Vendu par	Poids	Prix H.T. €
427	Cylindre réversible 30 x 10 S'entrouvert KA25	10	230 gr	
420	Cylindre réversible 30 x 30 S'entrouvert KA25	10	280 gr	
422	Cylindre réversible 30 x 40 S'entrouvert KA25	10	308 gr	
424	Cylindre réversible 30 x 50 S'entrouvert KA25	10	332 gr	
425	Cylindre réversible 40 x 40 S'entrouvert KA25	10	370 gr	
421	Cylindre réversible 30 x 30 bouton S'entrouvert KA25	10	280 gr	



>> CYLINDRES SUR PG

CYLINDRE LAITON NICKELÉ SUR PASSE GÉNÉRAL

- Cylindre 6 pistons
- Clés marquées + KLOSE +
- 3 clés
- Boîte de 10 cylindres

6 PISTONS

CODE	Article	Vendu par	Poids	Prix H.T. €
343	Cylindre 30 x 30 sur PG	50	175 gr	
344	Cylindre 40 x 30 sur PG	50	198 gr	
345	Cylindre 30 x 10 sur PG	50	145 gr	
346	Cylindre 40 x 40 sur PG	50	210 gr	
347	Cylindre 30 x 50 sur PG	50	230 gr	
348	Cylindre 30 x 30 bouton sur PG	50	175 gr	
349	Clé PG	50	50 gr	
350	Étauche clé	50	50 gr	



>> CYLINDRES A ROUE 10 DENTS QUALITÉ

CYLINDRE A ROUE 10 DENTS

- 33 x 33
- Cylindre 66 cm
- 5 clés réversibles
- Clés standards
- Poids : 230 gr

CODE	Article	Vendu par	Poids	Prix H.T. €
340	Cylindre à roue 10 dents	20	281 gr	



>> SERRURES A LARDER NF (NORMES FRANCAISE)

EPAISSEUR 14 MM

**SERRURE A LARDER
AXE 50 MM
EPAISSEUR 14 MM**

- Carré : 7 mm
- Sans gâche
- Serrure NF
- Axe à 50 mm
- Poids : 500 gr



EPAISSEUR 14 MM

**SERRURE A LARDER
AXE 50 MM
EPAISSEUR 14 MM**

- Sans gâche
- Serrure NF
- Axe à 50 mm



CODE : 405

**GÂCHE ZINGUÉE POUR
SERRURE BDC**



CODE : 122

**GÂCHE ZINGUÉE POUR
SERRURE CLE L / CYL /
CONDA**

CODE	Article	Vendu par	Poids	Prix H.T. €
119	Bec de cane - NF	10/25	500 gr	
246	Demi tour - NF	10/25	500 gr	
120	A condamnation - NF	10/25	500 gr	
118	A cylindre - NF	10/25	500 gr	
405	Gâche zinguée pour serrure BDC	1	45 gr	
122	Gâche zinguée pour serrure Demi tour / Cyl / Conda	1	50 gr	

>> SERRURES A LARDER "LÉGÈRES" AXE 40 MM

EPAISSEUR 12 MM

**SERRURE A LARDER
AXE 40 MM
EPAISSEUR 12 MM**

- Axe 40 mm
- Épaisseur de 12 mm
- Tête ronde
- Sans Gâche
- Carton de 30 pièces

**AXE
40
MM**



CODE	Article	Vendu par	Poids	Prix H.T. €
223	Axe 40 mm - Bec de cane	50	260 gr	
224	Axe 40 mm - clé L - 1 clé n°2	50	260 gr	
225	Axe 40 mm - à condamnation	50	260 gr	
121	Axe 40 mm - cylindre équerre au demi-tour	50	260 gr	
508	Axe 40 mm - cylindre sans équerre au demi-tour	50	260 gr	

>> SERRURES A LARDER "LÉGÈRES" AXE 50 MM

EPAISSEUR 12 MM

**SERRURE A LARDER
AXE 50 MM
EPAISSEUR 12 MM**

- Axe 50 mm
- Épaisseur de 12 mm
- Tête ronde
- Sans Gâche
- Carton de 30 pièces

**AXE
50
MM**



CODE	Article	Vendu par	Poids	Prix H.T. €
478	Axe 50 mm - Bec de cane	50	300 gr	
479	Axe 50 mm - demi tour - 1 clé identique	50	300 gr	
480	Axe 50 mm - à condamnation	50	300 gr	
017	Axe 50 mm - cylindre équerre au demi-tour	50	300 gr	

>> SERRURES A LARDER STANDARD (NON NF)

EPAISSEUR 14 MM

CODE : 226

**SERRURE A LARDER
AXE 50 MM
EPAISSEUR 14 MM**

- Carré de 7 mm
- Sans gâche
- Serrure non NF
- Axe à 50 mm
- Poids : 487 gr



EPAISSEUR 14 MM

CODE : 248

**SERRURE A LARDER
AXE 50 MM
EPAISSEUR 14 MM**

- Carré de 8 mm
- Sans gâche
- Serrure non NF
- Axe à 50 mm



CODE	Article	Vendu par	Poids	Prix H.T. €
226	Axe 50 mm carré de 7 mm - Non NF	30	487 gr	
248	Axe 50 mm carré de 8 mm - Non NF	30	480 gr	
122	Gâche zinguée pour serrure cyl	1	45 gr	

>> ENTREBAILLEUR DE PORTE COULEUR INOX

GRIS - CODE : 736
BLANC - CODE : 739
NOIR - CODE : 740
MARRON - CODE : 704

**RESISTANCE
550 KG**

NORME BS
EN ASSURANCE



ENTREBAILLEUR À CÂBLE

- Longueur 200 mm
- 10 à 15 cm d'ouverture
- Protection UV
- Protection antibactérienne
- Résistance 550 KG
- Norme CE
- BS-EN ASSURANCE
- Garantie 5 ans



CODE	Article	Vendu par	Poids	Prix H.T. €
736	Entrebaillleur à câble : gris	10	160 gr	
739	Entrebaillleur à câble : blanc	10	160 gr	
740	Entrebaillleur à câble : noir	10	160 gr	
704	Entrebaillleur à câble : marron	10	160 gr	
625	Entrebaillleur de porte deco couleur inox	100	150 gr	
610	Entrebaillleur de porte rigide	100	150 gr	
611	Entrebaillleur chaîneta	30	170 gr	



CODE : 625

ENTREBAILLEUR DE PORTE DECO COULEUR INOX



CODE : 610

ENTREBAILLEUR DE PORTE RIGIDE

- couleur inox



CODE : 611

CHAÎNETTE ENTREBAILLEUR

>> PAUMELLES A SOUDER ACIER

PAUMELLES BAGUES A BILLE

CODE	Article	Vendu par	Poids	Prix H.T. €
110	Paumelle bague à billes 120 mm	60	200 gr	
111	Paumelle bague à billes 140 mm	40	360 gr	
112	Paumelle bague à billes 160 mm	40	415 gr	
069	Paumelle bague à billes 180 mm	20	615 gr	

PAUMELLES BAGUES LAITON

CODE	Article	Vendu par	Poids	Prix H.T. €
105	Paumelle bague laiton 80 mm	180	65 gr	
106	Paumelle bague laiton 100 mm	100	160 gr	
107	Paumelle bague laiton 120 mm	60	200 gr	
108	Paumelle bague laiton 140 mm	40	360 gr	
109	Paumelle bague laiton 180 mm	40	425 gr	



>> SERRURES À CYLINDRE EUROPEEN

CODE : 636

HORIZONTALE À FOUILLOT GAUCHE

- 140 x 70 mm
- Cylindre europe
- Avec vis
- Fournie sans cylindre



CODE : 637

VERTICALE À FOUILLOT DROITE

- 70 x 120 mm
- Cylindre europe
- Avec vis
- Fournie sans cylindre



CODE	Article	Vendu par	Poids	Prix H.T. €
636	Serrure 140 x 70 cyl européen droite	100	1 kg	
636	Serrure 140 x 70 cyl européen gauche	100	1 kg	
637	Serrure 70 x 120 cyl européen droite	1	1 kg	
637	Serrure 70 x 120 cyl européen gauche	1	1 kg	

>> PAUMELLES A SOUDER INOX

PAUMELLES INOX BAGUES INOX

CODE	Article	Vendu par	Poids	Prix H.T. €
796	paumelle inox bague inox 100 mm	60	170 gr	
163	Paumelle inox bague inox 120 mm	60	210 gr	
162	Paumelle inox bague inox 140 mm	40	367 gr	



>> NOEUDS A SOUDER

NOEUD A SOUDER

CODE	Article	Vendu par	Poids	Prix H.T. €
375	Noeud à souder 80 mm x 7 mm	200	gr	
382	Noeud à souder 100 mm x 11 mm	100	gr	
383	Noeud à souder 120 mm x 11 mm	100	gr	
375	Noeud à souder 140 mm x 11 mm	50	gr	



>> VERROUS DE PORTE



CLÉS VARIÉES - CODE : 832
CLÉS IDENTIQUES - CODE : 833
VERROU À BOUTON

- Axe des trous : 58 X 70 mm (CITY)
- Canon de 45 mm
- 5 clés profilé CA3
- Poids : 750 grammes

CODE : 812
VERROU À CYLINDRE
EUROPÉEN

- Axe des trous : 40 mm
- Course du pêne : 75 mm
- Porte de 40 mm : cylindre de 30 x 50
- Porte de 50 mm : cylindre de 30 x 60
- Porte de 60 mm : cylindre de 30 x 70

CLÉS VARIÉES - CODE : 830
CLÉS IDENTIQUES - CODE : 831
VERROU DOUBLE ENTRÉE


- Canon de 45 mm
- Couleur or
- Axe des trous 38 x 70 mm
- 5 clés profilé CA3
- Poids : 1 kg

CODE	Article	Vendu par	Poids	Prix HT, €
832	Verrou à bouton ø 45 mm 3 clés variées	20	750 gr	
833	Verrou à bouton ø 45 mm 5'entr'ouvert	20	750 gr	
812	Verrou pour cylindre européen	20		
830	Verrou double entrée clés variées	20	1 kg	
831	Verrou double entrée clés 5'entr'ouvert	20	1 kg	

>> BAS DE PORTE ALUMINIUM

BAS DE PORTE ALUMINIUM
A VISSEUR - 1 MÈTRE DE LONG

- Hauteur totale 45 mm
- Longueur 25 mm
- Hauteur caoutchouc 20 mm
- Longueur total 1002 mm
- Avec trous à visser



BLANC - CODE : 431

MARRON - CODE : 432

CODE	Article	Vendu par	Poids	Prix HT, €
431	Bas de porte aluminium - Blanc	1		
432	Bas de porte aluminium - Marron	1		

>> CADENAS LAITON QUALITÉ SUPÉRIEURE DOUBLE CRANTAGE (SOUS BLISTER)

CADENAS LAITON 30 MM
CODE : 988

- Double crantage
- Laiton qualité supérieure

CADENAS LAITON 40 MM
CODE : 989

- Double crantage
- Laiton qualité supérieure

CADENAS LAITON 50 MM
CODE : 990

- Double crantage
- Laiton qualité supérieure

CADENAS LAITON 60 MM
CODE : 991

- Double crantage
- Laiton qualité supérieure



SUPER QUALITÉ
SUPER PRIX

CODE	Tailles					
	A	B	C	D	E	F
988	30 mm	28 mm	13 mm	5,2 mm	18 mm	20 mm
989	40 mm	35 mm	15 mm	7 mm	20 mm	26 mm
990	50 mm	41 mm	17 mm	8 mm	21 mm	27 mm
991	60 mm	45 mm	18 mm	9 mm	30 mm	32 mm

CODE	Article	Vendu par	Poids	Prix HT, €
988	Cadenas laiton - 30 mm	120		
989	Cadenas laiton - 40 mm	72		
990	Cadenas laiton - 50 mm	72		
991	Cadenas laiton - 60 mm	60		



>> CADENAS DE SÉCURITÉ DOUBLE CRANTAGE (SOUS BLISTER)

CADENAS RECTANGLE 75 MM
CODE : 985


- Tige en acier trempé
- Corps en acier blindé
- Cylindre laiton à 5 goupilles

CADENAS RECTANGLE 85 MM
CODE : 986

- Tige en acier trempé
- Corps en acier blindé
- Cylindre laiton à 5 goupilles

CADENAS RECTANGLE 95 MM
CODE : 987

- Tige en acier trempé
- Corps en acier blindé
- Cylindre laiton à 5 goupilles



SUPER QUALITÉ
SUPER PRIX

CODE	Tailles			
	A	C	E	F
985	75 mm	28 mm	12 mm	35 mm
986	85 mm	35 mm	12 mm	35 mm
987	95 mm	40 mm	12 mm	35 mm

CODE	Article	Vendu par	Poids	Prix HT, €
985	Cadenas rectangle - 75 mm	24		
986	Cadenas rectangle - 85 mm	24		
987	Cadenas rectangle - 95 mm	24		



>> SERRURES EN APPLIQUE



Le modèle est droit

3 CLES

SERRURE EN APPLIQUE HORIZONTALE À FOUILLOT

- A fouillot 140 x 95 mm
- 3 clés, pêne et cylindre laiton
- 3 tours profil CA3
- Axe de trou vertical : 72 mm
- Axe sous tôle : 130 mm
- Diamètre canon : 25 mm



Le modèle est gauche

3 CLES

SERRURE EN APPLIQUE VERTICALE À FOUILLOT

- A fouillot 70 x 130 mm
- 3 clés, pêne et cylindre laiton
- 3 tours profil CA3
- Axe de trou vertical : 115 mm
- Axe sous tôle : 67 mm
- Diamètre canon : 25 mm



Le modèle est droit

3 CLES

SERRURE EN APPLIQUE HORIZONTALE À TIRAGE

- A tirage 140 x 95 mm
- 3 clés, pêne et cylindre laiton
- 3 tours profil CA3
- Axe de trou vertical : 7,2 mm
- Axe sous tôle : 130 mm
- Diamètre canon : 25 mm

Horizontale à Fouillot 140 x 95 mm			
CODE	Article	Vendu par	Poids
504	Serrure en applique à fouillot 140 x 70 mm droite c05 *	1/04	1,152 kg
505	Serrure en applique à fouillot 140 x 70 mm gauche c05 *	1/04	1,152 kg
506	Serrure en applique à fouillot 140 x 70 mm droite c50	1/00	1,152 kg
507	Serrure en applique à fouillot 140 x 70 mm gauche c50	1/00	1,152 kg

Horizontale à Tirage 140 x 95 mm			
CODE	Article	Vendu par	Poids
515	Serrure en applique à tirage 140 x 70 mm droite c05 *	1/00	1,152 kg
516	Serrure en applique à tirage 140 x 70 mm gauche c05 *	1/00	1,152 kg
517	Serrure en applique à tirage 140 x 70 mm droite c50 *	1/00	1,152 kg
518	Serrure en applique à tirage 140 x 70 mm gauche c50 *	1/00	1,152 kg

Verticale à Fouillot 75 x 130 mm			
CODE	Article	Vendu par	Poids
519	Serrure en applique à fouillot 70 x 120 mm droite c05	1/04	1,130 kg
520	Serrure en applique à fouillot 70 x 120 mm gauche c05	1/04	1,130 kg
521	Serrure en applique à fouillot 70 x 120 mm droite c50	1/04	1,130 kg
522	Serrure en applique à fouillot 70 x 120 mm gauche c50	1/04	1,130 kg



Le modèle est gauche

MARRON DROITE CODE : 403
MARRON GAUCHE CODE : 404

BLANC DROITE CODE : 405
BLANC GAUCHE CODE : 406

5 CLES A POMPES

SERRURE 3 POINTS BLINDEZ

- Dim du coffre : H 100 x l 130 mm
- Axe au cylindre : 60 mm
- Canon de 45 mm
- Protecteur acier trempé
- Tingles : 1,250 M x 2 = 2,5 M



JEU DE CYLINDRES LAITON

CODE : 597 / CODE : 598
CODE : 599 / CODE : 600

Jeux de cylindres			
CODE	Article	Vendu par	Poids
597	Jeu de cylindres clés identiques : 45 mm	20	200 gr
598	Jeu de cylindres clés identiques : 50 mm	20	220 gr
599	Jeu de cylindres clés identiques : 60 mm	20	240 gr
600	Jeu de cylindres clés identiques : 70 mm	20	280 gr

Serrure 5 points			
CODE	Article	Vendu par	Poids
403	Serrure 5 points à tirage - blindés - marron droite	6	2,8 kg
404	Serrure 5 points à tirage - blindés - marron gauche	6	2,8 kg
405	Serrure 5 points à tirage - blindés - blanc droite	6	2,8 kg
406	Serrure 5 points à tirage - blindés - blanc gauche	6	2,8 kg

>> MOTTURA



Le modèle est droit

BLANC DROITE CODE : 467
BLANC GAUCHE CODE : 468
MARRON DROITE CODE : 469
MARRON GAUCHE CODE : 473

MOTTURA 448



DROITE CODE : 076
GAUCHE CODE : 077

PÊNE INVERSÉ POUR MOTTURA 448



Le modèle est droit

BLANC DROITE CODE : 078
BLANC GAUCHE CODE : 079
MARRON DROITE CODE : 080
MARRON GAUCHE CODE : 081

GÂCHE ÉLECTRIQUE POUR MOTTURA 448



Le modèle est droit

BLANC DROITE CODE : 485
BLANC GAUCHE CODE : 486
MARRON DROITE CODE : 483
MARRON GAUCHE CODE : 484

MOTTURA 630



DROITE CODE : 082
GAUCHE CODE : 083

PÊNE INVERSÉ POUR MOTTURA 630



Le modèle est gauche

BLANC DROITE CODE : 084
BLANC GAUCHE CODE : 085
MARRON DROITE CODE : 086
MARRON GAUCHE CODE : 087

GÂCHE ÉLECTRIQUE POUR MOTTURA 630

CODE	Article	Vendu par	Poids	Prix HT €
467	MOTTURA 448 / blanc droite	1		
468	MOTTURA 448 / blanc gauche	1		
469	MOTTURA 448 / marron droite	1		
473	MOTTURA 448 / marron gauche	1		
076	Pêne inversé pour MOTTURA 448 / droite	1		
077	Pêne inversé pour MOTTURA 448 / gauche	1		
078	Gâche électrique pour MOTTURA 448 / blanc droite	1		
079	Gâche électrique pour MOTTURA 448 / blanc gauche	1		
080	Gâche électrique pour MOTTURA 448 / marron droite	1		
081	Gâche électrique pour MOTTURA 448 / marron gauche	1		
485	MOTTURA 630 / blanc droite	1		
486	MOTTURA 630 / blanc gauche	1		
483	MOTTURA 630 / marron droite	1		
484	MOTTURA 630 / marron gauche	1		
082	Pêne inversé pour MOTTURA 630 / droite	1		
083	Pêne inversé pour MOTTURA 630 / gauche	1		
084	Gâche électrique pour MOTTURA 630 / blanc droite	1		
085	Gâche électrique pour MOTTURA 630 / blanc gauche	1		
086	Gâche électrique pour MOTTURA 630 / marron droite	1		
087	Gâche électrique pour MOTTURA 630 / marron gauche	1		
488	MOTTURA 488 / blanc droite	1		
487	MOTTURA 488 / blanc gauche	1		
850	Verrou haut et bas 2 points	1		



Le modèle est gauche

BLANC DROITE CODE : 488
BLANC GAUCHE CODE : 487

MOTTURA 488



MARRON CODE : 850
VERROU HAUT ET BAS 2 POINTS

>> COFFRES 1 PT MENUISERIE METALLIQUE

GAMME MICHLER

AXE 85 MM

AXE 25 MM CODE : 305
AXE 30 MM CODE : 306
AXE 35 MM CODE : 307

**SERRURE MENUISERIE
METALLIQUE
A ROULEAU / PENE BASCULANT**

- Entraxe 85 mm
- Têtière inox
- Pêne basculant



AXE 25 MM CODE : 300
AXE 30 MM CODE : 301
AXE 35 MM CODE : 302

**SERRURE MENUISERIE
METALLIQUE
A FOUILLOT / PENE BASCULANT**

- Entraxe 85 mm
- Têtière inox
- Pêne basculant



CODE	Article	Vendu par	Poids	Prix H.T. €
300	Serrure fouillot pêne basculant 25 mm	1/10		
301	Serrure fouillot pêne basculant 30 mm	1/10		
302	Serrure à fouillot pêne basculant 35 mm	1/10		
305	Serrure à rouleau pêne basculant axe 25 mm	1/10		
306	Serrure à rouleau pêne basculant axe 30 mm	1/10		
307	Serrure à rouleau pêne basculant axe 35 mm	1/10		

AXE 25 MM CODE : 310
AXE 30 MM CODE : 311
AXE 35 MM CODE : 312

**SERRURE MENUISERIE
METALLIQUE
A FOUILLOT / PENE SORTANT**

- Entraxe 85 mm
- Têtière inox
- Pêne sortant



AXE 25 MM CODE : 313
AXE 30 MM CODE : 314
AXE 35 MM CODE : 315

**SERRURE MENUISERIE
METALLIQUE
A ROULEAU / PENE SORTANT**

- Entraxe 85 mm
- Têtière inox
- Pêne sortant

AXE 85 MM



CODE	Article	Vendu par	Poids	Prix H.T. €
313	Serrure à rouleau pêne sortant 25 mm	1/10		
314	Serrure à rouleau pêne sortant 30 mm	1/10		
315	Serrure à rouleau pêne sortant 35 mm	1/10		
310	Serrure fouillot pêne sortant axe 25 mm	1/10		
311	Serrure fouillot pêne sortant axe 30 mm	1/10		
312	Serrure fouillot pêne sortant axe 35 mm	1/10		

>> COFFRES 1 PT MENUISERIE METALLIQUE

NOUVELLE GAMME KLOSE BESSER

AXE 85 MM / AXE 92 MM

SERRURE A FOUILLOT / PENE SORTANT

- Entraxe 85 mm / 92 mm
- Têtière inox 304
- Pêne sortant
- Livré sans gâche
- Réversible
- Coffre fermé
- Profondeur sous têtère 42 mm
- Hauteur du coffre 182 mm
- Dimension têtère 245 x 24 mm



**SUPER QUALITÉ
SUPER PRIX**

**NOUVEAU
TÊTIÈRE INOX**

CODE	Article	Vendu par	Poids	Prix H.T. €
311	Serrure axe à 30 mm et axe 85 mm à fouillot / sortant	25		
312	Serrure axe à 35 mm et axe 85 mm à fouillot / sortant	25		
060	Serrure axe à 30 mm et axe 92 mm à fouillot / sortant	25		
061	Serrure axe à 35 mm et axe 92 mm à fouillot / sortant	25		

SERRURE A ROULEAU / PENE SORTANT

- Entraxe 92 mm
- Têtière inox
- Pêne sortant
- Coffre fermé
- Profondeur sous têtère 42 mm
- Hauteur du coffre 182 mm
- Dimension têtère 245 x 24 mm



**NOUVEAU
TÊTIÈRE INOX**

CODE	Article	Vendu par	Poids	Prix H.T. €
062	Serrure axe à 30 mm à rouleau / sortant	25		
063	Serrure axe à 35 mm à rouleau / sortant	25		

>> SERRURES 3 POINTS A LARDER - MENUISERIE METALLIQUE « MICHLER »

CODE : 321
CODE : 322

TÊTIÈRE PLATE À FOUILLOT

CODE	Article	Vendu par	Poids	Prix H.T. €
321	Tête plate à fouillot axe à 30 mm	1	2,25 kg	
322	Tête plate à fouillot axe à 35 mm	1	2,35 kg	

CODE : 326
CODE : 327

TÊTIÈRE PLATE À ROULEAU

CODE	Article	Vendu par	Poids	Prix H.T. €
326	Tête plate à rouleau axe à 30 mm	1	2,25 kg	
327	Tête plate à rouleau axe à 35 mm	1	2,35 kg	

CODE : 318
CODE : 319
CODE : 320

TÊTIÈRE EN U À FOUILLOT

CODE	Article	Vendu par	Poids	Prix H.T. €
318	- Tête en U à fouillot axe à 25 mm	1	2,15 kg	
319	- Tête en U à fouillot axe à 30 mm	1	2,25 kg	
320	- Tête en U à fouillot axe à 35 mm	1	2,35 kg	

CODE : 323
CODE : 324
CODE : 325

TÊTIÈRE EN U À ROULEAU

CODE	Article	Vendu par	Poids	Prix H.T. €
323	- Tête en U à rouleau axe à 25 mm	1	2,15 kg	
324	- Tête en U à rouleau axe à 30 mm	1	2,25 kg	
325	- Tête en U à rouleau axe à 35 mm	1	2,35 kg	



>> SERRURES DE GARAGE



CLÉS VARIÉES - CODE : 440
CLÉS IDENTIQUES - CODE : 647
BOULE 4218 VIRO

- Pour rideau roulant et porte basculante
- 3 clés
- Boulons diamètre 12



CLÉS VARIÉES - CODE : 547
CLÉS IDENTIQUES - CODE : 666
BOULE FORTRESS

- Pour porte basculante et rideau roulant
- 3 clés
- Boulons de 12



CADENAS VARIÉS - CODE : 665
CADENAS IDENTIQUES - CODE : 666
PORTE-CADENAS FORTRESS

- 3 clés
- Cadenas renforcé

CODE	Article	Vendu par	Poids	Prix H.T. €
440	Boule VIRO 4218 clés variées	1	3,4 kg	
647	Boule VIRO 4218 clés identiques	1	3,4 kg	
547	Boule FORTRESS clés variées	1	3,3 kg	
666	Boule FORTRESS clés identiques	1	3,3 kg	
665	Porte-cadenas de rideau clés variées - FORTRESS	1		
666	Porte-cadenas de rideau clés identiques - FORTRESS	1		

>> SERRURES DE RIDEAUX



TIGES DROITE / CLÉS VARIÉES CODE : 662
TIGES DROITE / CLÉS IDENTIQUES CODE : 663
SERRURE DE RIDEAU DROITE

- 155 X 55 mm
- 3 clés

TIGES DÉPORTÉE / CLÉS VARIÉES CODE : 548
TIGES DÉPORTÉE / CLÉS IDENTIQUES CODE : 664
SERRURE DE RIDEAU DÉPORTÉE

- 155 X 55 mm
- 3 clés

DOUBLE PANNETON / VARIÉES CODE : 655
DOUBLE PANNETON / IDENTIQUES CODE : 438
SERRURE DE RIDEAUX

- 155 X 55 mm
- 2 clés



TIGES DROITE / CLÉS VARIÉES CODE : 548
TIGES DROITE / CLÉS IDENTIQUES CODE : 664
SERRURE DE RIDEAU

- 156 X 42 mm
- 2 clés



CODE : 342

CONTACTEUR À CLÉS
EN APPLIQUE SANS CYLINDRE

- Étanche
- Hauteur 76 cm
- Largeur 76 cm



CODE : 570

CONTACTEUR À CLÉS ENCASTRÉ
SANS CYLINDRE

- Étanche
- Hauteur 76 cm
- Largeur 76 cm

CODE	Article	Vendu par	Poids	Prix H.T. €
626	Serrure de rideau 155x55 KLOCSE BESSER tige droite	1		
627	Serrure de rideau 155x55 KLOCSE BESSER tige déportée	1		
662	Serrure rideau 155x55 tige droite / variée - VIRO	1		
663	Serrure rideau 155x55 tige droite / identique - VIRO	1		
548	Serrure rideau 155x55 tige déportée / variée - VIRO	1		
664	Serrure rideau 155x55 tige déportée / identique - VIRO	1		
655	Serrure rideau 155x55 tige droite / variée - MOTTURA Double panneton	1		
438	Serrure rideau 155x55 tige droite / identique - MOTTURA Double panneton	1		
548	Serrure rideau étroite 156x42 tige droite / variée - VIRO	1		
664	Serrure rideau étroite 156x42 tige droite / identique - VIRO	1		
342	Contacteur à clés en applique sans cylindre	1		
570	Contacteur à clés encastré sans cylindre	1		
571	Demi-cylindre à midi 5 pistons	1		
361	Demi-cylindre à midi clés réversibles	1		



CODE : 571
DEMI-CYLINDRE A MIDI 5 PISTONS

- Panneton à MIDI
- Cylindre 30 x 10 mm 3 clés



CODE : 361
DEMI-CYLINDRE A MIDI
CLÉS RÉVERSIBLE

- Panneton à MIDI
- 5 Clés réversibles
- Clés incopiables
- Carte de propriété

» GRILLES A VENTELLES

NOUVEAU

GRILLE A VENTELLES

- Finition anodisé argent
- Dimensions standard
- Psa de sur-mesure pour ce modèle
- Cadré avec recouvrement 4 cotés de 19,4 mm
- Gorge au dos de la grille pour le grillage

EN OPTION :

- Grillage anti-rongeurs galvanisé : 12,7 mm x 12,7 mm ou moutonnière galvan : 2,3 mm x 2,3 mm
- Surface visuelle libre 61 %
- Surface physique libre 53 %



COLISAGE

Emballage de qualité

- Conditionnement individuel
- Carton double cannelure
- coins en mousse de protection
- Film de protection



VUE DE FACE



VUE DE DOS



VUE DE CÔTÉ

GRILLES CARRÉES

CODE	Cotée trou	Cotée d'encastrement	Cotée hors tout	Vendu par
706	L 200 mm x H 200 mm	L 194 mm x H 194 mm	L 220,8 mm x H 220,8 mm	1
708	L 300 mm x H 300 mm	L 290 mm x H 290 mm	L 326,8 mm x H 326,8 mm	1
740	L 400 mm x H 400 mm	L 390 mm x H 390 mm	L 422,8 mm x H 422,8 mm	1
809	L 500 mm x H 500 mm	L 490 mm x H 491 mm	L 528,8 mm x H 529,8 mm	1
782	L 600 mm x H 600 mm	L 590 mm x H 590 mm	L 624,8 mm x H 624,8 mm	1
783	L 700 mm x H 700 mm	L 690 mm x H 690 mm	L 720,8 mm x H 720,8 mm	1
786	L 800 mm x H 800 mm	L 790 mm x H 788 mm	L 826,8 mm x H 826,8 mm	1
814	L 900 mm x H 900 mm	L 890 mm x H 888 mm	L 922,8 mm x H 924,8 mm	1
818	L 1000 mm x H 1000 mm	L 990 mm x H 988 mm	L 1028,8 mm x H 1024,8 mm	1

GRILLES RECTANGLES LARGES

CODE	Cotée trou	Cotée d'encastrement	Cotée hors tout	Vendu par
707	L 300 mm x H 200 mm	L 290 mm x H 194 mm	L 326,8 mm x H 232,8 mm	1
710	L 400 mm x H 200 mm	L 390 mm x H 194 mm	L 422,8 mm x H 232,8 mm	1
745	L 400 mm x H 300 mm	L 390 mm x H 293 mm	L 428,8 mm x H 331,8 mm	1
752	L 500 mm x H 200 mm	L 490 mm x H 194 mm	L 528,8 mm x H 232,8 mm	1
753	L 500 mm x H 300 mm	L 490 mm x H 293 mm	L 528,8 mm x H 331,8 mm	1
781	L 500 mm x H 400 mm	L 490 mm x H 392 mm	L 528,8 mm x H 430,8 mm	1
810	L 600 mm x H 300 mm	L 590 mm x H 293 mm	L 628,8 mm x H 331,8 mm	1
811	L 600 mm x H 400 mm	L 590 mm x H 392 mm	L 628,8 mm x H 430,8 mm	1
812	L 600 mm x H 500 mm	L 590 mm x H 491 mm	L 628,8 mm x H 529,8 mm	1
794	L 800 mm x H 400 mm	L 790 mm x H 392 mm	L 828,8 mm x H 430,8 mm	1
785	L 800 mm x H 600 mm	L 790 mm x H 590 mm	L 828,8 mm x H 628,8 mm	1
815	L 1000 mm x H 500 mm	L 990 mm x H 491 mm	L 1028,8 mm x H 529,8 mm	1

GRILLES RECTANGLES HAUTES

CODE	Cotée trou	Cotée d'encastrement	Cotée hors tout	Vendu par
709	L 300 mm x H 400 mm	L 290 mm x H 392 mm	L 328,8 mm x H 430,8 mm	1
747	L 400 mm x H 600 mm	L 390 mm x H 590 mm	L 428,8 mm x H 628,8 mm	1
748	L 400 mm x H 800 mm	L 390 mm x H 788 mm	L 428,8 mm x H 828,8 mm	1
751	L 400 mm x H 1000 mm	L 390 mm x H 988 mm	L 428,8 mm x H 1024,8 mm	1

» ENTRÉES D'AIR ALUMINIUM

ÉPAISSEUR 1.5 MM

GRILLE PLATE INTÉRIEURE SIMPLE

- Argent code : 271
- Blanc code : 272
- Noir code : 273

NOUVEAU



20 MM X 275 MM

- Argent code : 275
- Blanc code : 277
- Noir code : 278

GRILLE INTÉRIEURE A GLISSIÈRE

- Argent code : 281
- Blanc code : 282
- Noir code : 283

NOUVEAU



22 MM X 375 MM

- Argent code : 286
- Blanc code : 287
- Noir code : 288

CODE	Article	Vendu par	Poids	Prix HT, €
271	Grille plate intérieure simple 20 mm x 275 mm / Argent			
272	Grille plate intérieure simple 20 mm x 275 mm / Blanc			
273	Grille plate intérieure simple 20 mm x 275 mm / Noir			
275	Grille plate intérieure simple 20 mm x 275 mm / Argent			
277	Grille plate intérieure simple 20 mm x 275 mm / Blanc			
278	Grille plate intérieure simple 20 mm x 275 mm / Noir			
281	Grille intérieure à glissière 22 mm x 375 mm / Argent			
282	Grille intérieure à glissière 22 mm x 375 mm / Blanc			
283	Grille intérieure à glissière 22 mm x 375 mm / Noir			
286	Grille intérieure à glissière 22 mm x 375 mm / Argent			
287	Grille intérieure à glissière 22 mm x 375 mm / Blanc			
288	Grille intérieure à glissière 22 mm x 375 mm / Noir			



» GRILLES D'AERATION POUR CLIMATISATION

NOUVEAU

GRILLE D'AERATION

80 MM X 150 MM

- Couleur argent

80 MM X 200 MM

- Couleur argent

80 MM X 250 MM

- Couleur argent

80 MM X 300 MM

- Couleur argent



CODE	Article	Vendu par	Poids	Prix HT, €
980	Grille d'aération 80 mm x 150 mm	1		
983	Grille d'aération 80 mm x 200 mm	1		
984	Grille d'aération 80 mm x 250 mm	1		
977	Grille d'aération 80 mm x 300 mm	1		

>> BEQUILLES SUR ROSACES " STELLUS "

PAIRE DE BEQUILLES BLANCHES

CODE : 496

- Béquilles à ressort
- Carré de 8 x 120 mm
- Axe des trous : 52 / 42 mm

PAIRE DE ROSACES BLANCHES

CODE : 499

CODE	Article	Vendu par	Poids	Prix H.T. €
496	Paire de béquilles sur rosaces blanches - 9016	10	380 gr	
499	Paire de rosaces à cylindre blanches - 9016	10	30 gr	

PAIRE DE BEQUILLES GRISSES

CODE : 497

- Béquilles à ressort
- Carré de 8 x 120 mm
- Axe des trous : 52 / 42 mm

PAIRE DE ROSACES GRISSES

CODE : 500

CODE	Article	Vendu par	Poids	Prix H.T. €
497	Paire de béquilles sur rosaces grises - 9006	10	380 gr	
500	Paire de rosaces à cylindre grises - 9006	10	30 gr	

PAIRE DE BEQUILLES NOIRES

CODE : 498

- Béquilles à ressort
- Carré de 8 x 120 mm
- Axe des trous : 52 / 42 mm

PAIRE DE ROSACES NOIRES

CODE : 501

CODE	Article	Vendu par	Poids	Prix H.T. €
498	Paire de béquilles sur rosaces noires - 9005	10	380 gr	
501	Paire de rosaces à cylindre noires - 9005	10	30 gr	

PAIRE DE BEQUILLES ANTHRACITE

CODE : 1060

- Béquilles à ressort
- Carré de 8 x 120 mm
- Axe des trous : 52 / 42 mm

PAIRE DE ROSACES NOIRES

CODE : 1065

CODE	Article	Vendu par	Poids	Prix H.T. €
1060	Paire de béquilles sur rosaces anthracite	10	380 gr	
1065	Paire de rosaces à cylindre anthracite	10	30 gr	

PAIRE DE BEQUILLES INOX

CODE : 484

- Béquilles à ressort
- Carré de 8 x 120 mm
- Axe des trous : 52 / 42 mm

PAIRE DE ROSACES INOX

CODE : 485

CODE	Article	Vendu par	Poids	Prix H.T. €
484	Paire de béquilles sur rosaces inox	10	380 gr	
485	Paire de rosaces à cylindre inox	10	30 gr	

NOUVEAU

FABRICATION
ET
CONCEPTION
KLOSE



BLANC 9016



GRIS 9006



NOIR 9005



ANTHRACITE 7016



**COULEUR
INOX SATINÉ**



>> BEQUILLES SUR ROSACES " AYDAN "

PAIRE DE BEQUILLES " AYDAN " BLANCHES

CODE : 1061

- Béquilles à ressort
- Carré de 8 x 120 mm
- Axe des trous : 52 / 42 mm

NOUVEAU

PAIRE DE ROSACES BLANCHES

CODE : 496

CODE	Article	Vendu par	Poids	Prix H.T. €
1061	Paire de béquilles "AYDAN" blanches 9016	10	380 gr	
496	Paire de rosaces à cylindre blanches 9016	10	30 gr	

PAIRE DE BEQUILLES " AYDAN " GRISSES

CODE : 1063

- Béquilles à ressort
- Carré de 8 x 120 mm
- Axe des trous : 52 / 42 mm

NOUVEAU

PAIRE DE ROSACES GRISSES

CODE : 500

CODE	Article	Vendu par	Poids	Prix H.T. €
1063	Paire de béquilles "AYDAN" grises - 9006	10	380 gr	
500	Paire de rosaces à cylindre grises - 9006	10	30 gr	

PAIRE DE BEQUILLES " AYDAN " NOIRES

CODE : 1062

- Béquilles à ressort
- Carré de 8 x 120 mm
- Axe des trous : 52 / 42 mm

NOUVEAU

PAIRE DE ROSACES NOIRES

CODE : 501

CODE	Article	Vendu par	Poids	Prix H.T. €
1062	Paire de béquilles "AYDAN" noires - 9005	10	380 gr	
501	Paire de rosaces à cylindre noires - 9005	10	30 gr	

PAIRE DE BEQUILLES " AYDAN " ANTHRACITE

CODE : 1064

- Béquilles à ressort
- Carré de 8 x 120 mm
- Axe des trous : 52 / 42 mm

NOUVEAU


PAIRE DE ROSACES ANTHRACITE

CODE : 485

CODE	Article	Vendu par	Poids	Prix H.T. €
1064	Paire de béquilles "AYDAN" Anthracite - 7016	10	380 gr	
1065	Paire de rosaces à cylindre Anthracite - 7016	10	30 gr	



CODE : 1076
**LOQUETEAU ALUMINIUM
BLANC + GAUCHE**



CODE : 1070
**PETITE POIGNÉE
AILERON**




CODE : 1071
**POIGNÉE À BASCULE
BLANCHE**

CODE	Article	Vendu par	Poids	Prix H.T. €
1070	Petite poignée aileron	1		
1071	Poignée à bascule blanche	1		
1076	Loqueteau aluminium blanc + gauche	1		
1066	Poignée de tirage blanche	1		

BLANC 9016



GRIS 9006



NOIR 9005



ANTHRACITE 7016



CODE : 1066
**POIGNÉE DE TIRAGE
BLANCHE**

>> PIVOTS DE PORTAIL



CODE : 256

JEU DE PIVOTS DE PORTAIL POUR TUBE 30 X 30 MM

- (Carré de 25 X 25)
- Capot plastic blanc
- Bille acier
- Poids : 1510 Grammes



CODE : 157

JEU DE PIVOTS DE PORTAIL POUR TUBE 35 X 35 MM

- (Carré de 30 X 30)
- Capot plastic blanc
- Bille acier
- Poids : 1600 Grammes



CODE : 213

JEU DE PIVOTS DE PORTAIL POUR TUBE 40 X 40 MM

- (Carré de 35 X 35)
- Capot plastic blanc
- Bille acier
- Poids : 1600 Grammes

>> SERRURE A CROCHET



CODE : 159

JEU DE PIVOTS DE PORTAIL POUR TUBE 50 X 50 MM

- (Carré de 45 X 45)
- Capot plastic blanc
- Bille acier
- Poids : 1720 Grammes



CODE : 954

SERRURE A CROCHET AXE 50

- Acier galvanisé
- Gâche plate



CODE : 955

SERRURE A CROCHET AXE 60

- Acier galvanisé
- Gâche plate

CODE	Article	Vendu par	Poids	Pds H.T. €
256	Jeu pivots de portail pour tube 30 x 30 mm	5	1510 gr	
157	Jeu pivots de portail pour tube 35 x 35 mm	5	1600 gr	
213	Jeu pivots de portail pour tube 40 x 40 mm	5	1600 gr	
159	Jeu pivots de portail pour tube 50 x 50 mm	5	1720 gr	
954	Serrure à crochet AXE 50			
955	Serrure à crochet AXE 60			

>> PIVOTS DE PORTAIL A SOUDER



JEU PIVOTS 201 COUSSINET 50 MM

CODE : 890

- Diamètre 50 mm
- Acier zingué
- Sans visserie

JEU PIVOTS 201 COUSSINET 70 MM

CODE : 891

- Diamètre 70 mm
- Acier zingué
- Sans visserie



JEU PIVOTS 202 COUSSINET 50 MM

CODE : 892

- Diamètre 50 mm
- Acier zingué
- Sans visserie

JEU PIVOTS 202 COUSSINET 70 MM

CODE : 893

- Diamètre 70 mm
- Acier zingué
- Sans visserie



JEU PIVOTS 203 COUSSINET 50 MM

CODE : 894

- Diamètre 50 mm
- Acier zingué
- Sans visserie

JEU PIVOTS 203 COUSSINET 70 MM

CODE : 895

- Diamètre 70 mm
- Acier zingué
- Sans visserie



PIVOT DOUBLE REGLABLE AILETTE DIAMETRE 18 MM

CODE : 336

- Diamètre : 18

PIVOT DOUBLE REGLABLE AILETTE DIAMETRE 22 MM

CODE : 353

- Diamètre : 22



PIVOT CAVALIER DIAMETRE 18 MM

CODE : 354

- Diamètre : 18

PIVOT CAVALIER DIAMETRE 22 MM

CODE : 355

- Diamètre : 22



BAS DE PIVOTS COUSSINETS DIAMETRE 50 MM

CODE : 960

- Acier zingué



BAS DE PIVOTS COUSSINETS DIAMETRE 70 MM

CODE : 970

- Acier zingué

CODE	Article	Vendu par	Poids	Pds H.T. €
890	Jeu pivots 201 coussinets diamètre 50 mm	5		
891	Jeu pivots 201 coussinets diamètre 70 mm	5		
892	Jeu pivots 202 coussinets diamètre 50 mm	5		
893	Jeu pivots 202 coussinets diamètre 70 mm	5		
894	Jeu pivots 203 coussinets diamètre 50 mm	5		
895	Jeu pivots 203 coussinets diamètre 70 mm	5		
960	Bas de pivots 50 mm	5		
970	Bas de pivots 70 mm	5		
336	Pivot double réglable ailette diamètre 18 mm	5		
353	Pivot double réglable ailette diamètre 22 mm	5		
354	Pivot cavalier diamètre 18 mm	10		
355	Pivot cavalier diamètre 22 mm	5		

>> BARRIÈRES DE PARKING



CODE : 158

BARRIÈRE DE PARKING 3 BRAS AUTOMATIQUE À LA FERMETURE

- Goujons de fixation au sol : 12 unités
- Demi-cylindre avec 3 clés
- Tube galvanisé à chaud
- Avec chevilles acier
- Tube diamètre : 50 mm
- Largeur hors tout : 96 cm
- Poids : 12 kg



CODE : 552

BARRIÈRE DE PARKING 1 BRAS AUTOMATIQUE À LA FERMETURE


- Goujons de fixation au sol : 4 unités
- Demi-cylindre avec 3 clés
- Tube galvanisé à chaud
- Avec chevilles acier
- Tube diamètre : 2,5 cm
- Largeur hors tout : 36 cm
- Hauteur hors tout : 80 cm
- Traitement antirouille
- 4 Points de fixation au sol
- Poids : 4,3 Kg



CODE : 255

BARRIÈRE DE PARKING POTEAU

- Goujons de fixation aux sol
- Hauteur 50 cm
- Carré 6 cm



X12

CODE : 950

BARRIÈRE DE PARKING AUTOMATIQUE HAUTE RESISTANCE

- Goujons de fixation au sol : 12 unités
- 3 Embases 140x140 mm en fonte d'acier galvanisé
- Tube acier galvanisé diamètre 55 mm
- Dimensions : 98 x 65 cm
- Verrouillage automatique
- Serrure demi-cylindre 30x10 mm
- Amortissement de choc
- Flexibilité jusqu'à 45° du choc
- Livré avec 3 clés, 12 vis + chevilles
- Traitement antirouille



X6

CODE : 951

BARRIÈRE DE PARKING AUTOMATIQUE À CADENAS

- Goujons de fixation aux sol : 6 unités
- Verrouillage par CADENAS
- 3 embases acier galvanisé
- Dimension 77x40x30 cm
- Diamètre Tube : 35 mm
- Traitement antirouille
- 3 clés-fixation base béton
- livré avec 6 vis et chevilles



CODE : 1067

BARRIÈRE FIXE À VISSEUR DE 1 MÈTRE X 1 MÈTRE

- Goujons de fixation aux sol
- Diamètre 40 mm
- Hauteur 1 M
- Largeur 1 M
- Plaque dim 140 x 140mm
- 4 trous diam 8 mm

CODE	Article	Vendu par	Poids	Prix H.T. €
158	Barrière de parking 3 bras automatique à la fermeture	1/40	12 Kg	
552	Barrière de parking 1 bras	1/40	4,3 Kg	
950	Barrière de parking automatique haute résistance	1/40	14 Kg	
951	Barrière de parking automatique à cadenas	1/40	4,5 Kg	
255	Barrière de parking poteau	1		
1067	Barrière fixe à visser de 1 mètre x 1 mètre	1		

>> BARRIÈRES DE PARKING A BATTERIE



CODE : 124

BARRIÈRE DE PARKING SOLAIRE

- 2 émetteurs
- Vis de fixation
- Émetteurs supplémentaires possibles



CODE : 123

BARRIÈRE DE PARKING À BATTERIE

- 2 émetteurs
- Vis de fixation
- Émetteurs supplémentaires possibles



CODE : 1001

BARRIÈRE DE PARKING BLUETOOTH

- 2 émetteurs
- Vis de fixation
- Bluetooth
- Application pour smartphone
- Compatible android et apple



>> BARRIÈRES "PRO" AVEC BATTERIE



CODE : 991

BARRIÈRE DE PARKING "PRO" À BATTERIE

- 2 émetteurs
- Vis de fixation
- 357 mm x 370 mm x 82 mm



CODE : 992

BARRIÈRE DE PARKING "PRO" BLUETOOTH

- 2 émetteurs
- Vis de fixation
- Bluetooth
- Télécommande bluetooth
- 357 mm x 370 mm x 82 mm



CODE	Article	Vendu par	Poids	Prix H.T. €
124	Barrière de parking solaire 2 émetteurs	1/40	12 Kg	
123	Barrière de parking à batterie 2 émetteurs	1/40	12 Kg	
1001	Barrière de parking solaire bluetooth 2 émetteurs	1/40	12 Kg	
991	Barrière de parking pro à batterie	1/5	8 Kg	
992	Barrière de parking pro bluetooth	1/5	8 Kg	

>> FERME-PORTE KLOSE À COULISSE "BALAGAN" FORCE 3 FIXE - PORTE 60 KG

FORCE 3 FIXE "BALAGAN"



COULEUR : ARGENT - CODE : 658



CODE : 342

SÉLECTEUR DOUBLE
VANTAUX INOX 304



COULEUR ARGENT - CODE : 402

PLAQUE DE MONTAGE



CODE : 435

ARRÊT MÉCANIQUE

FERME-PORTE KLOSE À COULISSE
"BALAGAN" FORCE 3 FIXE

- CE
- Coupe feu
- Force 3 fixe
- Vitesses et à-coup final réglables par vis frontale
- Corps plein profilé robuste
- Garantie 10 ans

FORCE 3 FIXE

CODE	Article	Vendu par	Poids	Prix H.T. €
658	Ferme-porte bras à coulisse - "Balagan" - Couleur argent	10		
342	Sélecteur double vantaux inox 304	1		
402	Plaque de montage Argent	10		
435	Arrêt mécanique	10		

>> FERME-PORTE POUR MENUISERIE MÉTALLIQUE "GORDON"

FORCE 2 À 4



COULEUR : ARGENT - CODE : 051
COULEUR : BLANC - CODE : 052
COULEUR : NOIR - CODE : 053



CODE : 342

SÉLECTEUR DOUBLE
VANTAUX INOX 304



COULEUR ARGENT - CODE : 057
COULEUR BLANC - CODE : 058
COULEUR NOIRE - CODE : 059

PLAQUE DE MONTAGE

FERME-PORTE KLOSE GORDON

- CE
- Coupe feu
- Force 2 à 4 réglage par vis
- Vitesses et à-coup final par vis frontale
- Freinage à l'ouverture par vis frontale
- Plaque de montage

NOUVEAU

CODE	Article	Vendu par	Poids	Prix H.T. €
051	Ferme-porte "GORDON" - Argent	10		
052	Ferme-porte "GORDON" - Blanc	10		
053	Ferme-porte "GORDON" - Noir	10		
342	Sélecteur double vantaux inox 304	1		
057	Plaque de montage - Argent	10		
058	Plaque de montage - Blanc	10		
059	Plaque de montage - Noir	10		

>> FERME-PORTE KLOSE À COULISSE "SUPER METALIO" FORCE 4 FIXE - PORTE 90 KG

FORCE 4 FIXE "SUPER METALIO" + FREINAGE À L'OUVERTURE



COULEUR : ARGENT - CODE : 818
COULEUR : BLANC - CODE : 819
COULEUR : NOIR - CODE : 817



CODE : 342

SÉLECTEUR DOUBLE
VANTAUX INOX 304



COULEUR ARGENT - CODE : 402

PLAQUE DE MONTAGE



CODE : 435

ARRÊT MÉCANIQUE

FERME-PORTE KLOSE À COULISSE
"SUPER METALIO" FORCE 4 FIXE

- CE
- Coupe feu
- Force 4 fixe
- Vitesses et à-coup final réglables par vis frontale
- Corps plein profilé robuste
- Garantie 10 ans

NOUVEAU

FORCE 4 FIXE

CODE	Article	Vendu par	Poids	Prix H.T. €
818	Ferme-porte bras à coulisse - "Super Metalio" - Couleur argent	10		
819	Ferme-porte bras à coulisse - "Super Metalio" - Couleur blanc	10		
817	Ferme-porte bras à coulisse - "Super Metalio" - Couleur noir	10		
342	Sélecteur double vantaux inox 304	1		
402	Plaque de montage - Argent	10		
435	Arrêt mécanique	10		

>> PETIT FERME-PORTE KLOSE A COMPAS "JS234" FORCE 2 - 3 - 4

FORCE 2 - 3 - 4



COULEUR : ARGENT - CODE : 583



CODE : 342

SÉLECTEUR DOUBLE
VANTAUX INOX 304



PETIT FERME-PORTE KLOSE
A COMPAS "JS234" FORCE 2-3-4

- CE
- Coupe feu
- Force 2/3/4 par position du bras
- Vitesses et à-coup final réglables par vis latérale

CODE	Article	Vendu par	Poids	Prix H.T. €
583	Petit ferme-porte Klose - JS234 - Couleur argent	10		
342	Sélecteur double vantaux inox 304	1		

SUPER ECONOMIQUE

>> VENTOUSES MAGNETIQUES



**38 MM
LARGE**

CODE : 140
VENTOUSE MAGNETIQUE 280 KG A ENCASTRER

- Taille : 230 x 30 x 26 mm
- Force : 280 kg
- 12 volts
- Poids : 2070 grammes



**NOUVEAU
35 MM
LARGE**

effeff
ASSA ABLOY

CODE : 824
**VENTOUSE MAGNETIQUE SPECIALE LARGEUR 35 MM
280 KG A ENCASTRER**

- Taille : 230 x 35 x 26 mm
- Force : 280 kg
- 12 volts
- Poids : 2070 grammes



CODE : 150
VENTOUSE MAGNETIQUE 300 KG

- Taille : 246 x 56,5 x 27,5 mm
- Force : 300 kg
- 12 volts
- Poids : 2050 grammes



CODE : 151
VENTOUSE MAGNETIQUE 500 KG

- Taille : 265 x 41 x 73,5 mm
- Force : 500 kg
- 12 volts
- Poids : 4650 grammes

CODE	Article	Vendu par	Poids	Prix HT. €
149	Ventouse magnétique 280 kg à encastrer largeur 38mm	12	2070 gr	
824	Ventouse magnétique 280 kg à encastrer largeur 35mm	1	2070 gr	
150	Ventouse magnétique 300 kg en applique	12	2050 gr	
151	Ventouse magnétique 500 kg en applique	12	4650 gr	
152	Equerre en « Z » pour 300 kg	1	827 gr	
190	Equerre en « Z » pour 500 kg	1	827 gr	
194	Equerre en « I » pour 300 kg	1	827 gr	
190	Equerre en « I » pour 500 kg	1	827 gr	
828	Serrure électrique à bouton poussoir droite	1,6		
829	Serrure électrique à bouton poussoir gauche	1,6		



DROITE - CODE : 828
GAUCHE - CODE : 829



**SERRURE ÉLECTRIQUE A BOUTON
POUSOIR**

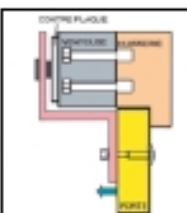
- Bouton poussoir
- Fournie avec 3 clés
- Canon en laiton longueur 45 mm

CODE : 152
**EQUERRE EN « Z »
POUR 300 KG**

- 12 volts
- Poids : 827 grammes

CODE : 192
**EQUERRE EN « Z »
POUR 500 KG**

- Poids : 827 grammes

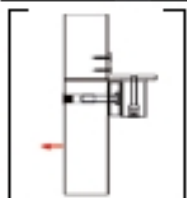


CODE : 194
**EQUERRE EN « L »
POUR 300 KG**

- Poids : 827 grammes

CODE : 190
**EQUERRE EN « L »
POUR 500 KG**

- Poids : 827 grammes



>> BANDEAUX EN COURS

BANDEAU HAUTEUR 2200 MM

NOUVEAU

- Livré avec 2 ventouses de 300 kg
- Bouchons ABS inclus
- Poignée de tirage noire sur bandeau fournie, mais on ne peut pas la mettre et laisser l'aluminium sur toute la hauteur

CONSUMMATION
- 1000 mA en 12V
- 500 mA en 24V
- 250 mA en 48V

Conformité DAS à la norme NF S 61-937 en 24V et 48V



CODE	Article	Vendu par	Poids	Prix HT. €
807	Bandeau à ventouses 2200 MM - ALU - ARGENT	1		
808	Bandeau à ventouses 2200 MM - BLANC	1		
809	Bandeau à ventouses 2200 MM - NOIR	1		

BANDEAU HAUTEUR 300 MM

NOUVEAU

- Livré avec 1 ventouse de 300 kg
- Profil ventouse Largeur 48 mm
- Profil poignée Largeur 124 mm

CONSUMMATION
- 500 mA en 12V
- 250 mA en 24V
Non conformité DAS à la norme NF S 61-937



CODE	Article	Vendu par	Poids	Prix HT. €
810	Bandeau à ventouses 300 MM - ARGENT	1		

BANDEAU HAUTEUR 600 MM

NOUVEAU

- Livré avec 1 ventouse de 777 kg
- Profil ventouse Largeur 77 mm
- Profil poignée Largeur 77 mm

CONSUMMATION
- 777 mA en 12V
- 777 mA en 12V
Non conformité DAS à la norme NF S 61-937



CODE	Article	Vendu par	Poids	Prix HT. €
816	Bandeau à ventouses 600 MM - ARGENT	1		

>> BEQUILLE CONTROLÉE

ETUDE

POIGNÉE CONNECTÉE "NOVA"

- Poignée étroite pour aller sur tous types de portes y compris celle profil étroit
- Entraxe 195 mm standard pour remplacement rapide sans repercer de nouveaux trous de fixation
- Cylindre de secours sans besoin de percer de trou de cylindre européen, qui est difficile à faire en rénovation
- Ouverture par code, par badge ou par bluetooth
- Avec pilotage par smartphone via une application gratuite disponible sous android et apple
- Possibilité de gérer : les utilisateurs, les jours, les plages horaires
- Possibilité d'acheter en option un boîtier wifi afin d'avoir un contrôle à distance de la poignée

NOUVEAU

**38 MM LARGE
ENTRAXE 195 MM**

CARRÉ DE 7 MM

EXCLUSIVITÉ
INOX - IMPORT
KLOSE



CODE : 046

CODE	Article	Vendu par	Poids	Prix H.T. €
046	Poignée à code	1		
012	Boîtier de connexion Wi-Fi	1		

VERROU À CODE

- Code digital et clavier mécanique
- Coffre en alliage moulé
- Mécanisme à combinaison modifiable
- 8000 combinaisons possibles
- Réversible D/D
- Verrou avec pêne dormant en applique
- Pour porte d'épaisseur 30 à 55 mm
- Pour utilisation externe ou interne



CODE 744

CODE	Article	Vendu par	Poids	Prix H.T. €
744	Verrou à code	10		

CLAVIER À CODE ET A BADGE

- Faciade rétro-éclairé
- Norme IP65 étanche
- Préfabriqué
- Longueur 22 mm
- Hauteur 114 mm
- Épaisseur 22 mm
- Consommation = 30 mA
- Relais No/No
- Fourni sans badge

NOUVEAU



CODE : 040



CODE : 011

CODE	Article	Vendu par	Poids	Prix H.T. €
040	Clavier à code	1		
011	Badge	1		

>> CYLINDRE EUROPEEN CONTROLÉ

NOUVEAU

CYLINDRE 30 X 30 : À CODE, LECTEUR DE BADGE ET CLÉS DE SÉCURITÉ

- 3 Modes d'ouverture indépendants
- Programmation et mise en service simple et rapide avec mode d'emploi pas à pas et croquis explicatif
- Code Maître pour une sécurité maximum
- Montage sur porte rapide et simple avec schéma de montage détaillé
- Alimentation : 3 piles AAA (non fournies)
- Nombre de badges fournis : 3 (Jusqu'à 100 possibles sur demande)
- Jusqu'à 30 codes différents simultanés possibles
- Nombre de clés fournies : 2

**MODE EMPLOI
PAS À PAS**



MODÈLE A
CODE : 008

CODE	Article	Vendu par	Poids	Prix H.T. €
008	Cylindre à code, lecteur de badge et clés	1		

NOUVEAU

CYLINDRE 30 X 30 : À CODE, EMPREINTES DIGITALES ET CLÉS DE SÉCURITÉ

- 3 Modes d'ouverture indépendants
- Programmation et mise en service simple et rapide avec mode d'emploi pas à pas et croquis explicatif
- Code Maître pour sécurité maximum
- Montage sur porte rapide et simple avec schéma détaillé
- Alimentation : 3 piles AAA (non fournies)
- Nombre d'empreintes possibles : 100 différentes
- Jusqu'à 30 codes différents simultanés possibles
- Nombre de clés fournies : 2

**MODE EMPLOI
PAS À PAS**



MODÈLE B
CODE : 009

CODE	Article	Vendu par	Poids	Prix H.T. €
009	Cylindre à code, lecteur d'empreinte, à clés de sécurité	1		

NOUVEAU

CYLINDRE 30 X 30 À CODE, LECTEUR DE BADGE, BLUETOOTH ET CLÉS DE SÉCURITÉ

**MODE EMPLOI
PAS À PAS**

- C'est le haut de gamme de la série avec 4 modes d'ouverture différents
- À code digital sur clavier
- À badge
- Bluetooth (nécessite le téléchargement d'application sécurité : TT lock. Qui permet l'accès limité ou permanent de l'ouverture aux possesseurs de l'application)
- Cette sécurité a aussi une programmation et une mise en service rapide et simple grâce à son mode d'emploi pas à pas et ses croquis explicatifs
- Montage sur porte rapide et simple
- Alimentation : 3 piles AAA (non fournies)
- Jusqu'à 30 codes différents simultanés possibles
- Nombre de badges fournis : 3 (Jusqu'à 100 possibles sur demande)
- Nombre de clés fournies : 2



MODÈLE C
CODE : 012

CODE	Article	Vendu par	Poids	Prix H.T. €
012	Cylindre à code avec lecteur de badge, bluetooth et clés mécanique	1		

>> GACHES ELECTRIQUES A LARDER



RADIAL

CODE : 267

**RADIAL AVEC CONTACT
STATIONNAIRE ET
BLOCAJE**

CODE : 269

**RADIAL AVEC BLOCAJE
SEULE**



**STANDARD
HAUTE SECURITE**

CODE : 266

**RADIAL AVEC CONTACT
STATIONNAIRE TÊTIÈRE INOX**

CODE : 270

**RADIAL STANDARD AVEC
TÊTIÈRE INOX**

CODE : 266

HAUTE SECURITE 1000 KG

- Standard

CODE	Article	Vendu par	Poids	Prix HT, €
270	RADIAL standard avec tête inox	1		
267	RADIAL avec contact stationnaire et blocage avec tête inox	1		
266	RADIAL avec contact stationnaire avec tête inox	1		
269	RADIAL avec blocage seul avec tête inox	1		
266	RADIAL Haute sécurité 1000 KG	1		
471	RADIAL à rupture de courant	1		

>> GACHES ELECTRIQUES EN APPLIQUE



CODE : 261

**GACHE POUR ANTIPANIQUE
(RÉVERSIBLE)**

- En applique



CODE : 852

**GACHE POUR ANTIPANIQUE
(RÉVERSIBLE)
NEW DESIGN**

- En applique



Le modèle
est droite

DROITE - CODE : 262
GAUCHE - CODE : 263

**GACHE ÉLECTRIQUE POUR
SERRURE HORIZONTALE**

- Dimension :



Le modèle
est gauche

DROITE - CODE : 264
GAUCHE - CODE : 265

**GACHE ÉLECTRIQUE POUR
SERRURE VERTICALE**

- Dimension :

CODE	Article	Vendu par	Poids	Prix HT, €
261	Gâche pour antipanique	1		
852	Gâche pour antipanique new design	1		
790	Gâche pour antipanique à contact stationnaire	1		
262	Gâche électrique pour serrure horizontale droite	1		
263	Gâche électrique pour serrure horizontale gauche	1		
264	Gâche électrique pour serrure verticale droite	1		
265	Gâche électrique pour serrure verticale gauche	1		
1007	Gâche horizontale contact stationnaire droite	1		
1008	Gâche horizontale contact stationnaire gauche	1		

>> "GAMME HANDICAP" SERIE 1



CODE : 759
BARRE D'APPUI ANGLE 120°
NYLON BLANC

- Nylon
- Couleur blanc
- Antibactérien



CODE : 757
BARRE D'APPUI BAIGNOIRE
NYLON BLANC

- Nylon
- Couleur blanc
- Antibactérien



CODE : 760
BARRE D'APPUI / MAIN COURANTE
EN COIN NYLON BLANC

- Nylon
- Couleur blanc
- Antibactérien



CODE : 764
BARRE D'APPUI MURALE
90° INOX SATINÉ

- Inox 304



CODE : 766
BARRE D'APPUI MURALE
AVEC PIED INOX SATINÉ

- Inox 304



CODE : 754
BARRE D'APPUI MURALE
AVEC PIED NYLON BLANC

- Nylon
- Couleur blanc
- Antibactérien



CODE : 756
BARRE D'APPUI MURALE
90° NYLON BLANC

- Nylon
- Couleur blanc
- Antibactérien



CODE : 761
DOUBLE BARRE D'APPUI
FIXE ET RELIÉE / NYLON
BLANC

- Nylon
- Couleur blanc
- Antibactérien



CODE : 762
BARRE D'APPUI MURALE
DOUBLE BRAS / NYLON BLANC

- Nylon
- Couleur blanc
- Antibactérien



CODE : 755
MAIN COURANTE 1 MÈTRE
NYLON BLANC

- Nylon
- Couleur blanc
- Antibactérien

CODE	Article	Vendu par	Poids	Prix H.T. €
759	Barre d'appui angle 120° / Nylon blanc	1		
757	Barre d'appui baignoire / Nylon blanc	1		
760	Barre d'appui / Main courante en coin / Nylon blanc	1		
764	Barre d'appui murale 90° / Inox satiné	1		
766	Barre d'appui murale avec pied / Inox satiné	1		
754	Barre d'appui murale avec pied / Nylon blanc	1		
756	Barre d'appui murale 90° / Nylon blanc	1		
761	Double barre d'appui fixe et reliée / Nylon blanc	1		
762	Barre d'appui murale double bras / Nylon blanc	1		
755	Main courante 1 mètre / Nylon blanc	1		

>> "GAMME HANDICAP" SERIE 2



CODE : 765
BARRE D'APPUI RELEVABLE
INOX SATINÉ

- Inox 304



CODE : 763
BARRE D'APPUI RELEVABLE
NYLON BLANC

- Nylon
- Couleur blanc
- Antibactérien



CODE : 756
BARRE D'APPUI MURALE DOUBLE
NYLON BLANC

- Nylon
- Couleur blanc
- Antibactérien



CODE : 769
TABOURET SIMPLE
NYLON BLANC

- Nylon
- Couleur blanc
- Antibactérien



CODE : 768
TABOURET AVEC ACCOUDOIRS
NYLON BLANC

- Nylon
- Couleur blanc
- Antibactérien



CODE : 767
DOSSIER MURAL
NYLON BLANC

- Nylon
- Couleur blanc
- Antibactérien



CODE : 770
SIÈGE MURAL BASCULANT
NYLON BLANC

- Nylon
- Couleur blanc
- Antibactérien



CODE : 771
SIÈGE MURAL BASCULANT
PLUS PIED / NYLON BLANC

- Nylon
- Couleur blanc
- Antibactérien



CODE : 772
SIÈGE À RÉSER
NYLON BLANC

- Nylon
- Couleur blanc
- Antibactérien

CODE	Article	Vendu par	Poids	Prix H.T. €
765	Barre d'appui relevable / Inox satiné	1		
763	Barre d'appui relevable / Nylon blanc	1		
756	Barre d'appui murale double / Nylon blanc	1		
769	Tabouret simple / Nylon blanc	1		
768	Tabouret avec accoudoirs / Nylon blanc	1		
767	Dossier mural / Nylon blanc	1		
770	Siège mural basculant / Nylon blanc	1		
771	Siège mural basculant plus pied / Nylon blanc	1		
772	Siège à réser / Nylon blanc	1		
690	Poignée - de tirage - 25 x 300 mm	5/50		
692	Poignée - de tirage - 25 x 250 mm	5/50		
691	Poignée - de tirage - 25 x 200 mm	5/50		

POIGNÉE À DE TIRAGE

- Diam. tube : 25 mm
- Inox 304
- Rosaces : 50 mm
- Saïlle : 75 mm
- Avec 6 vis -rosaces démontables

- CODE 690 : 25 X 300 MM**
Axe : 300 mm
- CODE 692 : 25 X 250 MM**
Axe : 250 mm
- CODE 691 : 25 X 200 MM**
Axe : 200 mm



CODE : 693



CODE : 691

>> CYLINDRES DE REMPLACEMENTS

POINT FORT FICHET



CODE : 879
JEU DE CYLINDRES - CYL 2D 787 - DORÉ

- Pour serrures multipoints Fichet - Doré.
- Vendus avec 4 clés et carte de propriété.
- Dimensions : - Intérieur: 34 mm
- Extérieur: 50 mm
- Diamètre : 26 mm

MOTTURA



6 CLÉS CODE : 904
3 CLÉS CODE : 906
JEU DE CYLINDRE MOTTURA / FICHET 787

MUL-T-LOCK



CODE : 614
JEU DE CYLINDRE CHEBA / FICHET 787

MOTTURA



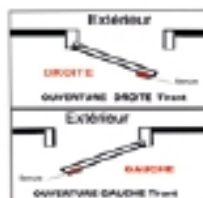
6 CLÉS CODE : 906
3 CLÉS CODE : 907
JEU DE CYLINDRE MOTTURA / FICHET VERTIPOINT



DROITE - CODE : 877
GAUCHE - CODE : 878
BOÎTIER SANS SOUDE

- Boîtier FICHET acier avec pêne à double tour
- Axe à 80 mm - Entrée à 100 mm.
- Fouillot carré de 7 mm. Livré Sans Tingles
- Vendu avec 2 clés longues à double perronton.
- Avec boîtier acier, à pènes latéraux.

POINT FORT FICHET



CODE	Article	Vendu par	Poids	Prix N.T. €
879	FICHET - Jeu de cylindre / Cyl 2D 787 Doré	1	gr	
904	MOTTURA - Jeu de cylindre / FICHET 787 6 clés	1	gr	
906	MOTTURA - Jeu de cylindre / FICHET 787 3 clés	1	gr	
814	MUL-T-LOCK - Jeu de cylindre CHEBA / FICHET 787	1	gr	
906	MOTTURA - Jeu de cylindre / FICHET VERTIPOINT 6 clés	1	gr	
907	MOTTURA - Jeu de cylindre / FICHET VERTIPOINT 3 clés	1	gr	
877	FICHET - Boîtier sans soude Droite	1	gr	
878	FICHET - Boîtier sans soude Gauche	1	gr	

>> CYLINDRES DE REMPLACEMENTS

ISEO



CODE : 828
JEU DE CYLINDRE CAVITH

- 5 goupilles acérées en laiton
- 3 goupilles radiales en laiton
- 1,4 millions de variations
- Système anti-perçage, anti-amorçement, anti-crochetage
- Rondelles de blindage du rotor en carbure
- Déiateur anti-intrusion breveté

ISEO



CODE : 827
JEU DE CYLINDRE IZIS

- 5 goupilles acérées en laiton
- 3 goupilles radiales en laiton
- 1,4 millions de variations
- Système anti-perçage, anti-amorçement, anti-crochetage
- Rondelles de blindage du rotor en carbure
- Déiateur anti-intrusion breveté

MUL-T-LOCK



CODE : 615
JEU DE CYLINDRE MUL-T-LOCK / CAZIS

MOTTURA



6 CLÉS CODE : 907
3 CLÉS CODE : 908
JEU DE CYLINDRE MOTTURA / CAVITH

MOTTURA



CODE : 912
JEU DE CYLINDRE MOTTURA / KEBO

CODE	Article	Vendu par	Poids	Prix N.T. €
828	ISEO - Jeu de cylindre / CAVITH	1	gr	
827	ISEO - Jeu de cylindre / IZIS	1	gr	
615	MUL-T-LOCK - Jeu de cylindre / CAZIS	1	gr	
907	MOTTURA - Jeu de cylindre / CAVITH 6 clés	1	gr	
908	MOTTURA - Jeu de cylindre / CAVITH 3 clés	1	gr	
912	MOTTURA - Jeu de cylindre / KEBO	1	gr	

