



## CATALOGUE QUINCAILLERIE

CONTACTO : DOMINIQUE DEFAYS

TEL : +34 607 220 194

EMAIL : [defays@tinet.org](mailto:defays@tinet.org) / [info@nedys.com](mailto:info@nedys.com)

## >> BEQUILLES SUR ROSACES «ELSA» INOX 304 ET INOX 202

### INOX

#### BEQUILLES SUR ROSACES «ELSA» INOX 304 GARANTI

- Vendu par paire
- Ressort de rappel
- Ponçage fin étudié
- 2 vis de réglage recouvables + 2 vis métrics
- Emballage individuel sachet plastique
- Vis de blocage inox + colle
- 1 Clé de serrage par paire
- Rosace inox 304 diam 52 mm avec douille
- Rosace sous plaque zinguée
- Camé acier : 7 mm x 120 mm
- Carton de 20 pièces



CODE	Article	Vendu par	Poids	Prix HT, €
173	Bequilles sur rosaces - angle vif - inox 304	20	329 gr	
172	Bequilles sur rosaces - vague - inox 304	20	329 gr	
171	Bequilles sur rosaces - en U - inox 304	20	329 gr	
170	Bequilles sur rosaces - en L - inox 304	20	329 gr	
065	Bequilles sur rosaces - ronde -	20	329 gr	<b>NOUVEAU</b>
041	Bequille sur rosaces - angle vif - inox 202	20	329 gr	<b>NOUVEAU</b>

## >> BEQUILLES SUR ROSACES «ELSA GRADE 3» INOX 304

### INOX

#### BEQUILLES SUR ROSACES «ELSA GRADE 3» INOX 304 GARANTI

- Conforme à la norme
- Conçus et Testés pour un usage Intensif
- Test d'endurance : à + de 200 000 Cycles
- Rosace et béquille avec douilles Grade 3
- Ressort de rappel renforcé
- Épaisseur du tube : 1,20 mm
- Ponçage fin étudié
- 2 vis de réglage
- Emballage Individuel
- Vis de blocage inox
- Clé de serrage par paire
- Rosace inox 304 diam 52 mm
- Rosace sous plaque zinguée bleue
- Camé acier : 7 mm x 120 mm
- Vendu par paire



**GRADE 3**

**ROSACE CYLINDRE**



CODE	Article	Vendu par	Poids	Prix HT, €
1011	Bequilles sur rosaces - angle vif - inox 304 GRADE 3	20	329 gr	
1012	Bequilles sur rosaces - en U - inox 304 GRADE 3	20	329 gr	
1013	Paire de rosace cylindre GRADE 3	1	70 gr	

## >> BÉQUILLES SUR ROSACES "CHAMPAGNE ROSÉ" PVD

### NOUVEAU

#### ENSEMBLE « VIF » COULEUR CHAMPAGNE ROSÉ

- Inox 304
- Protection " PVD " Cémenté
- Brillant rose
- Garantie 10 ans



CODE	Article	Vendu par	Poids	Prix HT, €
502	Bequilles sur rosaces - angle vif - couleur champagne rosé	20	329 gr	
509	Paire de rosaces clé L, couleur champagne rosé	20	70 gr	
544	Paire de rosaces cylindre couleur champagne rosé	20	70 gr	
503	Paire de rosaces à condamnation couleur champagne rosé	20	70 gr	

## >> BEQUILLES SUR ROSACES « HANDI » 300 MM

#### ENSEMBLE « HANDICAP »

- Vendu par paire
- Ressort de rappel
- Camé de 7 x 120 mm
- Longueur : 300 mm
- Inox 304 garantie
- Rosace diamètre : 53 mm
- Carton de 10 pièces



CODE	Article	Vendu par	Poids	Prix HT, €
460	Ensemble handicap sur rosaces	5	780 gr	

## >> ROSACES «ELSA» INOX 304

#### ROSACES «ELSA» INOX 304 GARANTI

- Diamètre rosace : 53 mm
- Hauteur rosace : 9 mm
- Inox 304 garanti
- Sous rosace acier zinguée bleue



Inox 304			
CODE	Article	Vendu par	Poids
345	Paire de rosaces clé L	200/250 paires	70 gr
174	Paire de rosaces cylindre	200/250 paires	70 gr
434	Paire de rosaces à condamnation	100 paires	177 gr
175	Paire de rosaces à cond. + voyant	100 paires	177 gr
364	Paire de rosaces à trou d. 22	250 paires	70 gr
246	Paire de rosaces borgnes	250 paires	70 gr
673	Paire de rosaces à condamnation PMR		
674	Paire de rosaces à cond. + voyant PMR		

Four 2			
CODE	Article	Vendu par	Poids
303	Paire de rosaces clé L	200/250 paires	70 gr
332	Paire de rosaces cylindre	200/250 paires	70 gr
237	Paire de rosaces à condamnation	100 paires	177 gr
334	Paire de rosaces à trou d. 22	250 paires	70 gr
335	Paire de rosaces borgnes	250 paires	70 gr

## >> PAIRE DE BEQUILLES SUR ROSACES OVALES INOX 304

# INOX

### BEQUILLES SUR ROSACES POUR PORTES (PAIRE) (CADRE ETROIT)

**CODE : 800**  
- Inox 304  
- Rosace étroite : 65 x 34 x 11 mm

**CODE : 801**  
- Inox 304  
- Saillie : 75 mm  
- Rosace étroite : 65 x 34 x 11 mm  
- Carré : 7 x 75 mm

**CODE : 802**  
- Inox 304  
- Saillie : 75 mm  
- Rosace étroite : 65 x 34 x 11 mm  
- Carré : 7 x 75 mm

**CODE : 419**  
- Inox 316



CODE : 800



CODE : 801



CODE : 802



CODE : 419

**NOUVEAU**  
"INOX 316"

CODE	Article	Vendu par	Poids	Prix H.T. €
801	Paire de béquilles "VI" sur rosaces ovales	20	350 gr	
802	Paire de béquilles "en U" sur rosaces ovales	20	350 gr	
419	Paire de béquilles "CORNELI" INOX 316 sur rosaces ovales	20	370 gr	
800	Paire de rosaces ovales avec trou cylindre	25/250	80 gr	

## >> BEQUILLE POUR FENETRE OSCILLOBATTANTE 3 POSITIONS EN INOX 304 A L'UNITÉ

### BEQUILLE POUR FENETRE OSCILLOBATTANTE 3 POSITIONS (1 BEQUILLE) CARRÉ DE 7 MM

**CODE : 800**  
- Inox 304  
- Rosace étroite : 65 x 34 x 14 mm

**CODE : 749**  
- Inox 304  
- Saillie : 75 mm  
- Rosace étroite : 65 x 34 x 14 mm  
- Carré : 7 x 75 mm

**CODE : 750**  
- Inox 304  
- Saillie : 75 mm  
- Rosace étroite : 65 x 32 x 14 mm  
- Carré : 7 x 75 mm



CODE : 800



CODE : 749



CODE : 750

CODE	Article	Vendu par	Poids	Prix H.T. €
749	Béquille seule "VI" sur rosace ovale	100	120 gr	
750	Béquille seule "aquar" sur rosace ovale	80	120 gr	
800	Paire de rosaces ovales - trou cylindre	25/250	80 gr	

## >> PAIRE BÉQUILLES CARRÉES SUR ROSACES INOX 304

# INOX

### ENSEMBLES « NELLY »

- Inox 304  
- Carré 7mm  
- Section béquille : 20 x 20 mm  
- Hors tout : 65 mm  
- Dimension rosace carrée 52 x 52 mm  
- Sous-rosaces acier zingué bleu



ENSEMBLE « NELLY »  
CODE : 881



CARRÉ  
20 X 20 MM

### ENSEMBLES « COLETTE »

- Inox 304  
- Carré 7mm  
- Section béquille 20 x 10 mm  
- Hors tout : 65 mm  
- Dimension rosace carrée 52 x 52 mm  
- Sous-rosaces acier zingué bleu



ENSEMBLE « COLETTE »  
CODE : 896



RECTANGLE  
20 X 10 MM



CODE : 653



CODE : 652



CODE : 654



CODE : 655



CODE	Article	Vendu par	Poids	Prix H.T. €
881	Ens. nelly / béquilles doubles carrées sur rosaces	20	480 gr	
896	Ens. Colette / béquilles doubles rectang. sur rosaces	20	470 gr	
652	Paire de rosaces carrées ca L	200/250	110 gr	
653	Paire de rosaces carrées cyl.	200/250	110 gr	
654	Paire de rosaces carrées conds	100	180 gr	
655	Paire de rosaces carrées conds voyant	100	180 gr	
013	Paire de rosaces carrées beignes	200/250	110 gr	



CODE : 013

**NOUVEAU**



## >> ENSEMBLE SUR PLAQUES « NOEMIE VIF » INOX 304

### ENSEMBLE NOEMIE\_VIF\_»

- Inox 304 garanti
- Épaisseur Plaque Inox : 12/10ème
- Ressort de rappel
- Carré de 7 mm
- Sous-plaque acier bleui
- Largeur plaque : 40 mm
- Hauteur plaque : 210 mm

**AXE  
195 MM**



**INOX**

CODE : 540



CODE : 936

CODE : 943

Ensemble complet Inox 304	Article	Ensemble séparés			
		Paire de axes constructions avec ressort	Paire de axes constructions sans ressort	Paire de plaques Inox 304	Paire de plaques Inox 201
536	Ensemble BDC	938	937	941	559
537	Ensemble CLE L			942	811
538	Ensemble CYL			943	821
539	Ensemble CONDAMNATION			944	850
540	Ensemble CONDA PLUS VOYANT			945	
958	Paire de plaques Trou oblong pour béquilles				
1003	Paliers trou cyl droite sous-sante Vif				
1002	Paliers trou cyl gauche sous-sante Vif				

## >> ENSEMBLE SUR PLAQUES " KARINA EN U " INOX 304

### ENSEMBLE EN « U »

- Inox 304 garanti
- Épaisseur plaque Inox: 12/10ème
- Ressort de rappel
- Carré de 7 mm
- Sous-plaque acier bleui
- Largeur plaque : 40 mm
- Hauteur plaque : 220 mm

**AXE  
195 MM**



**INOX**

CODE : 792

CODE : 939

CODE : 943

Ensemble complet Inox 304	Article	Ensemble séparés			
		Paire de axes constructions avec ressort	Paire de axes constructions sans ressort	Paire de plaques Inox 304	Paire de plaques Inox 201
793	Ensemble BDC	939	938	941	559
792	Ensemble CLE L			942	811
794	Ensemble CYL			943	821
795	Ensemble CONDAMNATION			944	850
796	Ensemble CONDA PLUS VOYANT			945	
958	Paire de plaques Trou oblong pour béquilles				

## >> ENSEMBLE SUR PLAQUES " CHANTAL EN L " INOX 304

### ENSEMBLE CHANTAL EN "L"

- Inox 304 garanti
- Épaisseur : 12/10ème
- Ressort de rappel
- Carré de 7 mm
- Sous-plaque acier bleui
- Largeur de plaque : 40 mm
- Hauteur plaque : 220 mm

**AXE  
195 MM**



CODE : 688

CODE : 940

CODE : 943

Ensemble complet	Article	Ensemble séparés			
		Paire de axes constructions avec ressort	Paire de axes constructions sans ressort	Paire de plaques Inox 304	Paire de plaques Inox 201
936	Ensemble BDC	940	939	941	559
937	Ensemble CLE L			942	811
938	Ensemble CYL			943	821
939	Ensemble CONDAMNATION			944	850
940	Ensemble CONDA PLUS VOYANT			945	
958	Paire de plaques Trou oblong pour béquilles				

## >> ENSEMBLE SUR PLAQUES « ROMY VAGUE » INOX 304

### ENSEMBLE ROMY\_VAGUE\_»

- Inox 304 garanti
- Épaisseur Plaque Inox : 12/10ème
- Ressort de rappel
- Carré de 7 mm
- Sous-plaque acier bleui
- Largeur plaque : 40 mm
- Hauteur plaque : 210 mm

**AXE  
195 MM**



CODE : 607



CODE : 937

CODE : 943

Ensemble complet Inox 304	Article	Ensemble séparés			
		Paire de axes constructions avec ressort	Paire de axes constructions sans ressort	Paire de plaques Inox 304	Paire de plaques Inox 201
605	Ensemble BDC	937	936	941	559
606	Ensemble CLE L			942	811
607	Ensemble CYL			943	821
608	Ensemble CONDAMNATION			944	850
609	Ensemble CONDA PLUS VOYANT			945	
958	Paire de plaques Trou oblong pour béquilles				

## >> PLAQUES ET PALIERES

### PLAQUES ET PALIERES

- Inox 304 garanti
- Épaisseur 12/10ème
- Sous-plaque acier bleui
- Largeur plaque : 40 mm
- Hauteur plaque : 210 mm



CODE : 541  
UNITÉ

CODE : 433  
UNITÉ

CODE : 545  
UNITÉ

CODE : 542  
UNITÉ

CODE : 546  
UNITÉ

CODE : 540  
UNITÉ

SOUS PLAQUE  
( FOURNIE AVEC  
CHAQUE PLAQUE )

CODE	Article	Vendu par	Poids	Prix HT €
541	Plaque trou cylindre	100	70 gr	
433	1/2 paliers trou cylindre	50	70 gr	
542	Plaque trou oblong	100	70 gr	
546	1/2 paliers trou oblong	50	120 gr	
545	Plaque sans trou	100	70 gr	

**SOUS-PLAQUE  
DE FIXATION  
PAR DOUILLES FILETEES**

## >> ENSEMBLE SUR PLAQUE : « EVA » - ZAMAK COULEUR INOX

# ALUMINIUM

### ENSEMBLE « EVA »

- Ensemble "ZAMAK" couleur inox
- Piliers taraudés d'un côté
- Ressort de rappel
- Plaque 235x40 mm
- Entraxe fixation 195 mm
- Entraxe standard 70 mm
- Carré de 7 mm

## AXE 195 MM



### EVA AVEC RESSORT

CODE	Article	Vendu par	Poids	Prix HT €
721	Bdo	20	580 gr	
722	Oie L.	20	580 gr	
723	Cylindre droite	20	580 gr	
724	Cylindre gauche	20	640 gr	
727	Condensation	20	640 gr	

### EVA CYLINDRE SANS RESSORT

CODE	Article	Vendu par	Poids	Prix HT €
741	Cylindre droite	20	640 gr	
742	Cylindre gauche	20	640 gr	

## >> ENSEMBLE SUR PLAQUE « PAULA » - ZAMAK COULEUR INOX

# ALUMINIUM

### ENSEMBLE « PAULA »

- Ensemble "ZAMAK" couleur inox
- Piliers taraudés d'un côté
- Ressort de rappel
- Plaque 235x40 mm
- Entraxe fixation 195 mm
- Entraxe standard 70 mm
- Carré de 7 mm

## AXE 195 MM



CODE	Article	Vendu par	Poids	Prix HT €
260	Bdo	20	571 gr	
264	Oie L.	20	571 gr	
265	Cyl.	20	571 gr	
266	Conda	20	640 gr	
607	Cyl droite sans ressort	20	571 gr	
608	Cyl gauche sans ressort	20	571 gr	
719	Cyl paliers droite	20	571 gr	
720	Cyl paliers gauche	20	571 gr	

## >> ENSEMBLE PALIERE « EVA »

CODE : 722

### ENSEMBLE « EVA »

- Ensemble "ZAMAK" couleur inox
- Piliers taraudés
- Ressort de rappel
- Plaque 235x40mm
- Entraxe fixation 195mm
- Entraxe standard 70mm
- Carré de 7mm

## AXE 195 MM



CODE	Article	Vendu par	Poids	Prix HT €
725	Paliers droite	20	680 gr	
726	Paliers gauche	20	680 gr	

## >> DEMI PALIERE « PAULA »

## AXE 195 MM

### DEMI-ENSEMBLE PALIERE « PAULA »

- Aluminium poli par "ZAMAK"
- Largeur plaque : 40 mm
- Hauteur plaque : 235 mm



CODE	Article	Vendu par	Poids	Prix HT €
260	Demi ensemble paliers - Paula -	20	680 gr	

## >> ENSEMBLE ALUMINIUM EMBOUTI « OPERA » - ARGENT 195 MM

### ENSEMBLE ALU EMBOUTI ARGENT OPERA 195 MM

- Plaque aluminium argent
- Renforcée 12/ 10 érne
- Largeur plaque : 40 mm
- Hauteur plaque : 220 mm
- Vis de blocage
- Carré de 7 mm



## AXE 195 MM



CODE	Article	Vendu par	Poids	Prix HT €
414	Bdo	20	370 gr	
415	Oie L.	20	370 gr	
416	Cyl	20	370 gr	
417	Conda	20	330 gr	

## >> PETIT ENSEMBLE ALUMINIUM « MINI » 165 MM

### ENSEMBLE ECONOMIQUE ARGENT MINI 165 MM

- Plaque aluminium argent
- Largeur plaque : 40 mm
- Hauteur plaque : 185 mm
- Carré de 7 mm

## AXE 165 MM



CODE	Article	Vendu par	Poids	Prix HT €
216	Bdo	40	180 gr	
217	Oie L.	40	180 gr	
218	Cyl	40	180 gr	
219	Conda	40	200 gr	



## >> PUSH BAR " FUTURA "



**NOUVEAU**

CODE : 100

### PUSH BAR " FUTURA " 1 POINT

- Hauteur boîtier 157 mm
- Longueur 842 mm largeur 40 mm
- Épaisseur porte 40 mm - 80 mm
- Fournie avec gâches
- Aluminium
- Endurance : 200 000 ouvertures
- Cache tringles inox
- Poignée inox
- Système antirochetage



**NOUVEAU**

CODE : 110

### MODULE EXTÉRIEUR

- Fourni sans cylindre
- Porte 40 mm / 80 mm



**NOUVEAU**

CODE : 102

### 2 POINTS PUSH BAR " FUTURA "

- Vis invisibles
- Longueur 842 mm
- Fourni avec gâches haute et basse
- Aluminium



**NOUVEAU**

CODE : 971

### GACHE AU SOL " FUTURA "

- Gâche zamac


CODE	Article	Vendu par	Poids	Prix H.T. €
100	Push bar " FUTURA "	4	4,12 kg	
110	Module extérieur " FUTURA "	40	980 gr	
102	2 Points push bar " FUTURA "	40	4,15 gr	
971	Gâche au sol " FUTURA "	40	550 gr	

## >> ANTIPANIQUE POUR SERRURE A LARDER TOUT INOX 304

**INOX**  
*Futura*

### ANTIPANIQUE A LARDER TOUT INOX 304

- Barre de 1 mètre
- Option barre de 1,2 mètre



CODE : 105



CODE : 388



CODE : 953



CODE : 952



CODE : 911



CODE : 910



CODE : 092



CODE : 1000

CODE	Article	Vendu par	Poids	Prix H.T. €
105	Antipanique à larder tout inox	20		
388	Ensemble Fels - cyl pour porte coupe feu	20	810 gr	
911	Ensemble Fels sans trou pour porte coupe feu	20	830 gr	
910	Ensemble Fels à bouton / cylindre pour porte coupe feu	20	800 gr	
092	Plaque seule Fels trou cylindre	200	65 gr	
1000	Plaque seule Fels sans trou	200	70 gr	
953	Serrure à larder 2 cylindres pour antipanique coupe feu	24	1000 gr	
952	Serrure à larder 2 cylindres avec code pour porte coupe feu	24	1000 gr	

### ENSEMBLE POUR PORTE COUPE FEU

- Carré de 9 mm
- Trou cylindre
- Sous plaque acier renforcée
- Axe 72 mm
- Hauteur plaque : 170 mm
- Largeur plaque : 45 mm
- Ressort de rappel renforcé
- Carré fendu
- Vis inox de blocage

>> ANTIPANIQUE Futura INOX 304

**INOX**



CODE : 166

**ANTIPANIQUE FUTURA INOX 304 - 1 POINT**

- Barre de 1 mètre
- Option barre de 1,2 mètre

CODE : 166

**ANTIPANIQUE FUTURA INOX 304 - 3 POINTS**

- Barre de 1 mètre
- Option barre de 1,2 mètre
- Hauteur tringle : 2133 mm
- Option tringle : 2500 mm



CODE : 169

**MODULE ANTIPANIQUE FUTURA INOX 304**

- Hauteur plaque : 210 mm
- Largeur plaque : 47 mm
- Poignée : 140 mm
- Cylindre non fourni
- Réversible droite/gauche



CODE : 256

**MODULE A BOUTON ANTIPANIQUE FUTURA INOX 304**

- Hauteur plaque : 210 mm
- Largeur plaque : 47 mm
- Poignée : 140 mm
- Cylindre non fourni
- Réversible droite/gauche

CODE : 167

**ANTIPANIQUE FUTURA INOX 304 - 2 POINTS HAUT ET BAS**

- Barre de 1 mètre
- Option barre de 1,2 mètre
- Hauteur tringle : 2133 mm
- Option tringle : 2500 mm

CODE : 357

**ANTIPANIQUE FUTURA INOX 304 2 POINTS LATÉRAUX**

- Barre de 1 mètre
- Option barre de 1,2 mètre
- Hauteur tringle : 2133 mm
- Option tringle : 2500 mm

CODE	Article	Vendu par	Poids	Prix H.T. €
166	Antipanique tout inox 1 point Futura Inox 304	1	500 gr	
167	Antipanique tout inox 2 points Futura Inox 304	1		
166	Antipanique tout inox 3 points Futura Inox 304	1		
169	Module béquille antipanique Futura Inox 304	1	696 gr	
256	Module à bouton antipanique Futura Inox 304	1		
257	Push pad Futura Inox 304	4		
259	Kit extension 2500 mm	1		
260	Barre 1200 mm	1		

CODE : 257

**PUSH PAD FUTURA INOX 304**

- Barre de 1 mètre
- Option barre de 1,2 mètre
- Hauteur tringle : 2133 mm
- Option tringle : 2500 mm

>> ANTIPANIQUE SAVIO-CIRCEO



CODE : 573

**ANTIPANIQUE 1 POINT**

- Barre verte de 1 mètre
- Sous plaque pour prépose



CODE : 574

**ANTIPANIQUE 2 POINTS HAUT BAS**

- Barre verte de 1 mètre
- Sous-plaque pour prépose



CODE : 575

**ANTIPANIQUE 2 POINTS LATÉRAUX**

- Barre verte de 1 mètre
- Sous-plaque pour prépose



CODE : 576

**MODULE POUR ANTIPANIQUE**

- Béquille renforcée
- Couleur noire
- Demi cylindre 90x10 (Non fourni)
- Norme CE

CODE	Article	Vendu par	Poids	Prix H.T. €
573	Antipanique 1 point	1	500 gr	
576	Module extérieur béquille	1	696 gr	
CODE	Article	Vendu par	Poids	Prix H.T. €
574	Antipanique 2 points haut bas	1	1000 gr	
575	Antipanique 2 points latéraux	1	1000 gr	

## >> CHARNIERE INVISIBLE 60 / 3D



**DROITE CODE : 491**

### CHARNIERE INVISIBLE 60 / 3D

- 3 charnières : porte de 60 kg maxi
- 2 charnières : porte de 40 kg maxi
- Porte épaisseur mini 24 mm
- Ouverture 180 °
- Métal : Aluminium et Zinc
- Axes et vis : Inox 304
- Profondeur entaille : 30 mm
- Hauteur entaille : 60 mm
- Non réversible : sans droite ou gauche
- Réglage à 3 dimensions
- Dimension lame : 25 X 95 mm
- Couleur lame : Inox satiné



**GAUCHE CODE : 492**

CODE	Article	Vendu par	Poids	Prix H.T. €
491	Charnière invisible 60 / droite	40	330 gr	
492	Charnière invisible 60 / gauche	40	330 gr	

## >> CHARNIERES DE MEUBLES ET PORTES



**CODE : 203**

### FIGHE POUR BOIS RÉGLABLE 14 X 82 MM

- Acier zingué
- Diamètre 14 mm
- Hauteur 82 mm



**CODE : 408**

### FIGHE PVC

- Fiche pvc
- Fiche blanche
- Couleur : blanc
- Noeud : long=54 mm
- Diam = 14 mm
- Vis : long=40 mm - diam: 8 mm
- Boîte de 100 pièces



**CODE : 148**

### CHARNIERE DE MEUBLE À ENCASTRER

- Acier zingué
- Ouverture 180 °
- Tenons de 8 mm filets
- Trou diamètre 24 mm
- Carton de 100 pièces

CODE	Article	Vendu par	Poids	Prix H.T. €
203	Fiche pour bois réglable 14 x 82 mm	200	126 gr	
408	Fiche pour PVC blanche	200	69 gr	
148	Charnière de meuble à encastrer	200	69 gr	

## >> VERROU À BASCULE EN APPLIQUE ACIER



**CODE : 390**

### VERROU À BASCULE EN APPLIQUE

- Verrou à bascule à plaquer
- Largeur 16 mm
- Hauteur : 180 mm
- En acier nikké brillant

CODE	Article	Vendu par	Poids	Prix H.T. €
390	Verrou à bascule en applique	20		



**CODE : 392**

### CHARNIERE TOUT INOX 304 À LAMES

- Charnière à lames
- 3 paumelles pour porte jusqu'à 50 kg
- Têtière : 34,7 x 105 mm
- Boîte de 2 pièces
- Carton de : 200



**CODE : 379**

### CHARNIERE À PLAQUER

- Ouverture 180 ° avec vis bois
- Carton de 100 pièces



**CODE : 430**

### BOULTON ALUMINIUM DIAMÈTRE 25 MM

- Diamètre 25 mm
- Aluminium anodisé argent

CODE	Article	Vendu par	Poids	Prix H.T. €
392	Charnière à lames tout inox	200	130 gr	
379	Charnière à plaquer	100	69 gr	
430	Boulon inox diamètre 25 mm	200		



## >> PAUMELLE UNIVERSELLE INOX 304 RÉGLABLE

### PAUMELLE UNIVERSELLE INOX 304 RÉGLABLE

- Inox 304
- Hauteur 130 mm
- Largeur lame : 18 mm
- Épaisseur lame : 3 mm



**NOUVEAU  
TOUT INOX**

MALE GAUCHE CODE : 1096 FEMELLE GAUCHE CODE : 1096 FEMELLE DROITE CODE : 1097 MALE DROITE CODE : 1095

CODE	Article	Vendu par	Poids	Prix H.T. €
1096	Paumelle universelle inox mâle-gauche	10 / 100		
1096	Paumelle universelle inox femelle-gauche	10 / 100		
1095	Paumelle universelle inox mâle-droite	10 / 100		
1097	Paumelle universelle inox femelle-droite	10 / 100		

## >> PAUMELLE UNIVERSELLE BOIS « AMI » ACIER ZINGUÉ



MALE GAUCHE CODE : 113 MALE DROITE CODE : 114 FEMELLE CODE : 115



CODE : 116



CODE : 117

### PAUMELLE UNIVERSELLE ZINGUE MÂLE

- Acier zingué
- Hauteur 130 mm
- Largeur lame : 18 mm
- Épaisseur lame : 3 mm

### PAUMELLE UNIVERSELLE ZINGUE FEMELLE

- Acier zingué
- Hauteur 130 mm
- Largeur lame : 18 mm
- Épaisseur lame : 3 mm

### ROUCHON PLASTIQUE

- Poids : 0,5 gramme
- Matière plastique
- Couleur : blanche

### CAPUCHON PLASTIQUE

- Poids : 0,5 gramme
- Matière plastique
- Couleur : blanche

CODE	Article	Vendu par	Poids	Prix H.T. €
114	Paumelle universelle zinguée mâle-droite	150	130 gr	
113	Paumelle universelle zinguée mâle-gauche	150	130 gr	
115	Paumelle universelle zinguée femelle	150	130 gr	
116	Rouillon plastique	4000	0,10 gr	
117	Fusée plastique blanche	1000	0,31 gr	

## >> PAUMELLE ( INOX 304 ) 140 MM X 70 MM ÉPAISSEUR 3 MM

### PAUMELLE BOIS EN INOX

- Paumelle bois
- Boîte de 12 pièces
- Droite ou gauche
- Sans vis bois
- Épaisseur 3 mm



DROITE CODE : 425  
GAUCHE CODE : 426

CODE	Article	Vendu par	Poids	Prix H.T. €
425	Paumelle INOX 304 140 x 70 Droite	100	240 gr	
426	Paumelle INOX 304 140 x 70 Gauche	100	240 gr	

## >> PAUMELLE BOIS STANDARD

### PAUMELLE BOIS

- Paumelle bois
- Droite ou gauche
- Zinguée
- Sans vis bois
- Bague zinguée
- Poids 110 x 55 : 111 grammes
- Poids 140 x 55 : 138 grammes
- Boîte de 12 pièces



CODE : 130 - 140 - 141 - 142 - 150 - 151

CODE	Article	Vendu par	Poids	Prix H.T. €
140	Paumelle bois 110 X 55 DROITE	12/240	111 gr	
139	Paumelle bois 110 X 55 GAUCHE	12/240	111 gr	
142	Paumelle bois 140 X 55 DROITE	12/120	138 gr	
141	Paumelle bois 140 X 55 GAUCHE	12/120	138 gr	
150	Paumelle bois 140 X 70 DROITE	12/120	187 gr	
151	Paumelle bois 140 X 70 GAUCHE	12/120	187 gr	

## >> TAQUET ÉQUERRE PLASTIQUE

### TAQUET ÉQUERRE SIMPLE

- Dimension : 40 x 40 x 55 mm
- Largeur : 22 mm
- Couleur blanche
- Carton de : 500



CODE : 535

CODE	Article	Vendu par	Poids	Prix H.T. €
535	taquets équerre plastique	800	18 gr	

## >> SERRURES A LARDER NF (NORMES FRANCAISE)

**EPAISSEUR 14 MM**

**SERRURE A LARDER  
AXE 50 MM  
EPAISSEUR 14 MM**

- Carré : 7 mm
- Sans gâche
- Serrure NF
- Axe à 50 mm
- Poids : 500 gr



**EPAISSEUR 14 MM**

**SERRURE A LARDER  
AXE 50 MM  
EPAISSEUR 14 MM**

- Sans gâche
- Serrure NF
- Axe à 50 mm



CODE	Article	Vendu par	Poids	Prix H.T. €
119	Bec de cane - NF	10/25	500 gr	
246	Demi tour - NF	10/25	500 gr	
120	A condamnation - NF	10/25	500 gr	
118	A cylindre - NF	10/25	500 gr	
495	Gâche zinguée pour serrure BDC	1	45 gr	
122	Gâche zinguée pour serrure Demi tour / Cyl / Conda	1	50 gr	

CODE : 495

**GÂCHE ZINGUÉE POUR  
SERRURE BDC**



CODE : 122

**GÂCHE ZINGUÉE POUR  
SERRURE CLE L / CYL /  
CONDA**



## >> SERRURES A LARDER "LÉGÈRES" AXE 40 MM

**EPAISSEUR 12 MM**

**SERRURE A LARDER  
AXE 40 MM  
EPAISSEUR 12 MM**

- Axe 40 mm
- Épaisseur de 12 mm
- Tête à Ronde
- Sans Gâche
- Carton de 30 pièces

**AXE  
40  
MM**

CODE	Article	Vendu par	Poids	Prix H.T. €
223	Axe 40 mm - Bec de cane	50	260 gr	
224	Axe 40 mm - clé L - 1 clé n°2	50	260 gr	
225	Axe 40 mm - à condamnation	50	260 gr	
121	Axe 40 mm - cylindre équerre au demi-tour	50	260 gr	
508	Axe 40 mm - cylindre sans équerre au demi-tour	50	260 gr	

CODE : 223

CODE : 224



CODE : 225

CODE : 121

## >> SERRURES A LARDER STANDARD (NON NF)

**EPAISSEUR 14 MM**

**SERRURE A LARDER  
AXE 50 MM  
EPAISSEUR 14 MM**

- Carré de 7 mm
- Sans gâche
- Serrure non NF
- Axe à 50 mm
- Poids : 487 gr



**EPAISSEUR 14 MM**

**SERRURE A LARDER  
AXE 50 MM  
EPAISSEUR 14 MM**

- Carré de 8 mm
- Sans gâche
- Serrure non NF
- Axe à 50 mm



CODE	Article	Vendu par	Poids	Prix H.T. €
228	Axe 50 mm carré de 7 mm - Non NF	30	487 gr	
248	Axe 50 mm carré de 8 mm - Non NF	30	480 gr	
122	Gâche zinguée pour serrure cyl	1	45 gr	

## >> SERRURES A LARDER "LÉGÈRES" AXE 50 MM

**EPAISSEUR 12 MM**

**SERRURE A LARDER  
AXE 50 MM  
EPAISSEUR 12 MM**

- Axe 50 mm
- Épaisseur de 12 mm
- Tête à Ronde
- Sans Gâche
- Carton de 30 pièces

**AXE  
50  
MM**

CODE	Article	Vendu par	Poids	Prix H.T. €
478	Axe 50 mm - Bec de cane	50	300 gr	
479	Axe 50 mm - demi tour - 1 clé identique	50	300 gr	
480	Axe 50 mm - à condamnation	50	300 gr	
017	Axe 50 mm - cylindre équerre au demi-tour	50	300 gr	

CODE : 478

CODE : 479



CODE : 480

CODE : 017

>> COFFRES 1 PT MENUISERIE METALLIQUE

**GAMME MICHLER**

**AXE 85 MM**

AXE 25 MM CODE : 305  
AXE 30 MM CODE : 306  
AXE 35 MM CODE : 307

**SERRURE MENUISERIE  
METALLIQUE  
A ROULEAU / PENE BASCULANT**

- Entraxe 85 mm
- Têtière inox
- Pêne basculant



AXE 25 MM CODE : 300  
AXE 30 MM CODE : 301  
AXE 35 MM CODE : 302

**SERRURE MENUISERIE  
METALLIQUE  
A FOUILLOT / PENE BASCULANT**

- Entraxe 85 mm
- Têtière inox
- Pêne basculant



CODE	Article	Vendu par	Poids	Prix H.T. €
300	Serrure fouillot pêne basculant 25 mm	1/10		
301	Serrure fouillot pêne basculant 30 mm	1/10		
302	Serrure à fouillot pêne basculant 35 mm	1/10		
305	Serrure à rouleau pêne basculant axe 25 mm	1/10		
306	Serrure à rouleau pêne basculant axe 30 mm	1/10		
307	Serrure à rouleau pêne basculant axe 35 mm	1/10		

AXE 25 MM CODE : 310  
AXE 30 MM CODE : 311  
AXE 35 MM CODE : 312

**SERRURE MENUISERIE  
METALLIQUE  
A FOUILLOT / PENE SORTANT**

- Entraxe 85 mm
- Têtière inox
- Pêne sortant



AXE 25 MM CODE : 313  
AXE 30 MM CODE : 314  
AXE 35 MM CODE : 315

**SERRURE MENUISERIE  
METALLIQUE  
A ROULEAU / PENE SORTANT**

- Entraxe 85 mm
- Têtière inox
- Pêne sortant



CODE	Article	Vendu par	Poids	Prix H.T. €
313	Serrure à rouleau pêne sortant 25 mm	1/10		
314	Serrure à rouleau pêne sortant 30 mm	1/10		
315	Serrure à rouleau pêne sortant 35 mm	1/10		
310	Serrure fouillot pêne sortant axe 25 mm	1/10		
311	Serrure fouillot pêne sortant axe 30 mm	1/10		
312	Serrure fouillot pêne sortant axe 35 mm	1/10		

>> COFFRES 1 PT MENUISERIE METALLIQUE

**NOUVELLE GAMME KLOSE BESSER**

**AXE 85 MM / AXE 92 MM**

**SERRURE A FOUILLOT / PENE SORTANT**

- Entraxe 85 mm / 92 mm
- Têtière inox 304
- Pêne sortant
- Livré sans gâche
- Réversible
- Coffre fermé
- Profondeur sous têtère 42 mm
- Hauteur du coffre 182 mm
- Dimension têtère 245 x 24 mm



**SUPER QUALITÉ  
SUPER PRIX**

**NOUVEAU  
TÊTIÈRE INOX**

CODE	Article	Vendu par	Poids	Prix H.T. €
311	Serrure axe à 30 mm et axe 85 mm à fouillot / sortant	25		
312	Serrure axe à 35 mm et axe 85 mm à fouillot / sortant	25		
060	Serrure axe à 30 mm et axe 92 mm à fouillot / sortant	25		
061	Serrure axe à 35 mm et axe 92 mm à fouillot / sortant	25		

**SERRURE A ROULEAU / PENE SORTANT**

- Entraxe 92 mm
- Têtière inox
- Pêne sortant
- Coffre fermé
- Profondeur sous têtère 42 mm
- Hauteur du coffre 182 mm
- Dimension têtère 245 x 24 mm



**NOUVEAU  
TÊTIÈRE INOX**

CODE	Article	Vendu par	Poids	Prix H.T. €
060	Serrure axe à 30 mm à rouleau / sortant	25		
061	Serrure axe à 35 mm à rouleau / sortant	25		



## >> SERRURES 3 POINTS A LARDER - MENUISERIE METALLIQUE « MICHLER »

CODE : 321  
CODE : 322

### TÊTIÈRE PLATE À FOUILLOT

CODE	Article	Vendu par	Poids	Prix H.T. €
321	Tête plate à fouillot axe à 30 mm	1	2,25 kg	
322	Tête plate à fouillot axe à 35 mm	1	2,35 kg	

CODE : 326  
CODE : 327

### TÊTIÈRE PLATE À ROULEAU

CODE	Article	Vendu par	Poids	Prix H.T. €
326	Tête plate à rouleau axe à 30 mm	1	2,25 kg	
327	Tête plate à rouleau axe à 35 mm	1	2,35 kg	

CODE : 318  
CODE : 319  
CODE : 320

### TÊTIÈRE EN U À FOUILLOT

CODE	Article	Vendu par	Poids	Prix H.T. €
318	- Tête en U à fouillot axe à 25 mm	1	2,15 kg	
319	- Tête en U à fouillot axe à 30 mm	1	2,25 kg	
320	- Tête en U à fouillot axe à 35 mm	1	2,35 kg	

CODE : 323  
CODE : 324  
CODE : 325

### TÊTIÈRE EN U À ROULEAU

CODE	Article	Vendu par	Poids	Prix H.T. €
323	- Tête en U à rouleau axe à 25 mm	1	2,15 kg	
324	- Tête en U à rouleau axe à 30 mm	1	2,25 kg	
325	- Tête en U à rouleau axe à 35 mm	1	2,35 kg	



## >> SERRURES DE GARAGE



CLÉS VARIÉES - CODE : 440  
CLÉS IDENTIQUES - CODE : 667  
BOULE 4218 VIRO

- Pour rideau roulant et porte basculante
- 3 clés
- Boulons diamètre 12



CLÉS VARIÉES - CODE : 547  
CLÉS IDENTIQUES - CODE : 666  
BOULE FORTRESS

- Pour porte basculante et rideau roulant
- 3 clés
- Boulons de 12



CADENAS VARIÉS - CODE : 665  
CADENAS IDENTIQUES - CODE : 666  
PORTE-CADENAS FORTRESS

- 3 clés
- Cadenas renforcé

CODE	Article	Vendu par	Poids	Prix H.T. €
440	Boule VIRO 4218 clés variées	1	3,4 kg	
667	Boule VIRO 4218 clés identiques	1	3,4 kg	
547	Boule FORTRESS clés variées	1	3,3 kg	
666	Boule FORTRESS clés identiques	1	3,3 kg	
665	Porte-cadenas de rideau clés variées - FORTRESS	1		
666	Porte-cadenas de rideau clés identiques - FORTRESS	1		

## >> SERRURES DE RIDEAUX



TIGES DROITE / CLÉS VARIÉES CODE : 662  
TIGES DROITE / CLÉS IDENTIQUES CODE : 663  
SERRURE DE RIDEAU DROITE

- 155 X 55 mm
- 3 clés

TIGES DÉPORTÉE / CLÉS VARIÉES CODE : 548  
TIGES DÉPORTÉE / CLÉS IDENTIQUES CODE : 664  
SERRURE DE RIDEAU DÉPORTÉE

- 155 X 55 mm
- 3 clés

DOUBLE PANNETON / VARIÉES CODE : 655  
DOUBLE PANNETON / IDENTIQUES CODE : 438  
SERRURE DE RIDEAUX

- 155 X 55 mm
- 2 clés



TIGES DROITE / CLÉS VARIÉES CODE : 546  
TIGES DROITE / CLÉS IDENTIQUES CODE : 664  
SERRURE DE RIDEAU

- 156 X 42 mm
- 2 clés



CODE : 342

CONTACTEUR À CLÉS  
EN APPLIQUE SANS CYLINDRE

- Élanche
- Hauteur 75 cm
- Largeur 75 cm



CODE : 570

CONTACTEUR À CLÉS ENCASTRÉ  
SANS CYLINDRE

- Élanche
- Hauteur 75 cm
- Largeur 75 cm

CODE	Article	Vendu par	Poids	Prix H.T. €
625	Serrure de rideau 155x55 KLOCQ BESSER tige droite	1		
627	Serrure de rideau 155x55 KLOCQ BESSER tige déportée	1		
662	Serrure rideau 155x55 tige droite / variée - VIRO	1		
663	Serrure rideau 155x55 tige droite / identique - VIRO	1		
548	Serrure rideau 155x55 tige déportée / variée - VIRO	1		
664	Serrure rideau 155x55 tige déportée / identique - VIRO	1		
655	Serrure rideau 155x55 tige droite / variée - MOTTURA Double panneton	1		
438	Serrure rideau 155x55 tige droite / identique - MOTTURA Double panneton	1		
546	Serrure rideau étroite 156x42 tige droite / variée - VIRO	1		
664	Serrure rideau étroite 156x42 tige droite / identique - VIRO	1		
342	Contacteur à clés en applique sans cylindre	1		
570	Contacteur à clés encastré sans cylindre	1		
571	Demi-cylindre à midi 5 pistons	1		
361	Demi-cylindre à midi clés réversibles	1		



CODE : 571

DEMI-CYLINDRE À MIDI 5 PISTONS

- Panneton à MIDI
- Cylindre 30 x 10 mm 3 clés



CODE : 361

DEMI-CYLINDRE À MIDI  
CLÉS RÉVERSIBLES

- Panneton à MIDI
- 5 Clés réversibles
- Clés incopiables
- Carte de propriété

## >> BEQUILLES SUR ROSACES "STELLUS"

### PAIRE DE BEQUILLES BLANCHES

CODE : 496

- Béquilles à ressort
- Carré de 8 x 120 mm
- Axe des trous : 52 / 42 mm

### PAIRE DE ROSACES BLANCHES

CODE : 499

CODE	Article	Vendu par	Poids	Prix H.T. €
496	Paire de béquilles sur rosaces blanches - 9016	10	380 gr	
499	Paire de rosaces à cylindre blanches - 9016	10	30 gr	

### PAIRE DE BEQUILLES GRISSES

CODE : 497

- Béquilles à ressort
- Carré de 8 x 120 mm
- Axe des trous : 52 / 42 mm

### PAIRE DE ROSACES GRISSES

CODE : 500

CODE	Article	Vendu par	Poids	Prix H.T. €
497	Paire de béquilles sur rosaces grises - 9006	10	380 gr	
500	Paire de rosaces à cylindre grises - 9006	10	30 gr	

### PAIRE DE BEQUILLES NOIRES

CODE : 498

- Béquilles à ressort
- Carré de 8 x 120 mm
- Axe des trous : 52 / 42 mm

### PAIRE DE ROSACES NOIRES

CODE : 501

CODE	Article	Vendu par	Poids	Prix H.T. €
498	Paire de béquilles sur rosaces noires - 9005	10	380 gr	
501	Paire de rosaces à cylindre noires - 9005	10	30 gr	

### PAIRE DE BEQUILLES ANTHRACITE

CODE : 1060

- Béquilles à ressort
- Carré de 8 x 120 mm
- Axe des trous : 52 / 42 mm

### PAIRE DE ROSACES NOIRES

CODE : 1065

CODE	Article	Vendu par	Poids	Prix H.T. €
1060	Paire de béquilles sur rosaces anthracite	10	380 gr	
1065	Paire de rosaces à cylindre anthracite	10	30 gr	

### PAIRE DE BEQUILLES INOX

CODE : 484

- Béquilles à ressort
- Carré de 8 x 120 mm
- Axe des trous : 52 / 42 mm

### PAIRE DE ROSACES INOX

CODE : 485

CODE	Article	Vendu par	Poids	Prix H.T. €
484	Paire de béquilles sur rosaces inox	10	380 gr	
485	Paire de rosaces à cylindre inox	10	30 gr	

**NOUVEAU**

FABRICATION  
ET  
CONCEPTION  
KLOSE



**BLANC 9016**



**GRIS 9006**



**NOIR 9005**



**ANTHRACITE 7016**



**COULEUR  
INOX SATINÉ**



## >> BEQUILLES SUR ROSACES "AYDAN"

### PAIRE DE BEQUILLES "AYDAN" BLANCHES

CODE : 1061

- Béquilles à ressort
- Carré de 8 x 120 mm
- Axe des trous : 52 / 42 mm

**NOUVEAU**

### PAIRE DE ROSACES BLANCHES

CODE : 490

CODE	Article	Vendu par	Poids	Prix H.T. €
1061	Paire de béquilles "AYDAN" blanches 9016	10	380 gr	
490	Paire de rosaces à cylindre blanches 9016	10	30 gr	

### PAIRE DE BEQUILLES "AYDAN" GRISSES

CODE : 1063

- Béquilles à ressort
- Carré de 8 x 120 mm
- Axe des trous : 52 / 42 mm

**NOUVEAU**

### PAIRE DE ROSACES GRISSES

CODE : 500

CODE	Article	Vendu par	Poids	Prix H.T. €
1063	Paire de béquilles "AYDAN" grises - 9006	10	380 gr	
500	Paire de rosaces à cylindre grises - 9006	10	30 gr	

### PAIRE DE BEQUILLES "AYDAN" NOIRES

CODE : 1062

- Béquilles à ressort
- Carré de 8 x 120 mm
- Axe des trous : 52 / 42 mm

**NOUVEAU**

### PAIRE DE ROSACES NOIRES

CODE : 501

CODE	Article	Vendu par	Poids	Prix H.T. €
1062	Paire de béquilles "AYDAN" noires - 9005	10	380 gr	
501	Paire de rosaces à cylindre noires - 9005	10	30 gr	

### PAIRE DE BEQUILLES "AYDAN" ANTHRACITE

CODE : 1064

- Béquilles à ressort
- Carré de 8 x 120 mm
- Axe des trous : 52 / 42 mm

**NOUVEAU**

### PAIRE DE ROSACES ANTHRACITE

CODE : 485

CODE	Article	Vendu par	Poids	Prix H.T. €
1064	Paire de béquilles "AYDAN" Anthracite - 7016	10	380 gr	
1065	Paire de rosaces à cylindre Anthracite - 7016	10	30 gr	



CODE : 1076  
**LOQUETEAU ALUMINIUM  
BLANC + GÂCHE**



CODE : 1070  
**PETITE POIGNÉE  
AILERON**



CODE : 1071  
**POIGNÉE À BASCULE  
BLANCHE**

CODE	Article	Vendu par	Poids	Prix H.T. €
1070	Petite poignée aileron	1		
1071	Poignée à bascule blanche	1		
1076	Loqueteau aluminium blanc + gâche	1		
1066	Poignée de tirage blanche	1		

**BLANC 9016**



**GRIS 9006**



**NOIR 9005**



**ANTHRACITE 7016**



CODE : 1066  
**POIGNÉE DE TIRAGE  
BLANCHE**



## >> FERME-PORTE KLOSE À COULISSE "BALAGAN" FORCE 3 FIXE - PORTE 60 KG

### FORCE 3 FIXE "BALAGAN"



COULEUR : ARGENT - CODE : 058

#### FERME-PORTE KLOSE À COULISSE "BALAGAN" FORCE 3 FIXE

- CE
- Coupe feu
- Force 3 fixe
- Vitesses et à-coup final réglables par vis frontale
- Corps plein profilé robuste
- Garantie 10 ans

### FORCE 3 FIXE

CODE	Article	Vendu par	Poids	Prix H.T. €
058	Ferme-porte bras à coulisse - "Balagan" - Couleur argent	10		
342	Sélecteur double vantaux inox 304	1		
402	Plaque de montage Argent	10		
435	Arrêt mécanique	10		

CODE : 342

#### SÉLECTEUR DOUBLE VANTAUX INOX 304



COULEUR ARGENT - CODE : 402

#### PLAQUE DE MONTAGE



CODE : 435

#### ARRÊT MÉCANIQUE

## >> FERME-PORTES POUR MENUISERIE MÉTALLIQUE "GORDON"

### FORCE 2 À 4



COULEUR : ARGENT - CODE : 051  
COULEUR : BLANC - CODE : 052  
COULEUR : NOIR - CODE : 053

#### FERME-PORTE KLOSE GORDON

- CE
- Coupe feu
- Force 2 à 4 réglage par vis
- Vitesses et à-coup final par vis frontale
- Freinage à l'ouverture par vis frontale
- Plaque de montage

### NOUVEAU

CODE	Article	Vendu par	Poids	Prix H.T. €
051	Ferme-porte "GORDON" - Argent	10		
052	Ferme-porte "GORDON" - Blanc	10		
053	Ferme-porte "GORDON" - Noir	10		
342	Sélecteur double vantaux inox 304	1		
057	Plaque de montage - Argent	10		
058	Plaque de montage - Blanc	10		
059	Plaque de montage - Noir	10		

CODE : 342

#### SÉLECTEUR DOUBLE VANTAUX INOX 304



COULEUR ARGENT - CODE : 057  
COULEUR BLANC - CODE : 058  
COULEUR NOIR - CODE : 059

#### PLAQUE DE MONTAGE

## >> FERME-PORTES KLOSE À COULISSE "SUPER METALIO" FORCE 4 FIXE - PORTE 90 KG

### FORCE 4 FIXE "SUPER METALIO" + FREINAGE À L'OUVERTURE



COULEUR : ARGENT - CODE : 818  
COULEUR : BLANC - CODE : 819  
COULEUR : NOIR - CODE : 817

#### FERME-PORTE KLOSE À COULISSE "SUPER METALIO" FORCE 4 FIXE

- CE
- Coupe feu
- Force 4 fixe
- Vitesses et à-coup final réglables par vis frontale
- Corps plein profilé robuste
- Garantie 10 ans

### NOUVEAU

### FORCE 4 FIXE

CODE	Article	Vendu par	Poids	Prix H.T. €
818	Ferme-porte bras à coulisse - "Super Metalio" - Couleur argent	10		
819	Ferme-porte bras à coulisse - "Super Metalio" - Couleur blanc	10		
817	Ferme-porte bras à coulisse - "Super Metalio" - Couleur noir	10		
342	Sélecteur double vantaux inox 304	1		
402	Plaque de montage - Argent	10		
435	Arrêt mécanique	10		

CODE : 342

#### SÉLECTEUR DOUBLE VANTAUX INOX 304



COULEUR ARGENT - CODE : 402

#### PLAQUE DE MONTAGE



CODE : 435

#### ARRÊT MÉCANIQUE

## >> PETIT FERME-PORTE KLOSE À COMPAS "JS234" FORCE 2 - 3 - 4

### FORCE 2 - 3 - 4



COULEUR : ARGENT - CODE : 563

#### PETIT FERME-PORTE KLOSE À COMPAS "JS234" FORCE 2-3-4

- CE
- Coupe feu
- Force 2/3/4 par position du bras
- Vitesses et à-coup final réglables par vis latérale

CODE : 342

#### SÉLECTEUR DOUBLE VANTAUX INOX 304



CODE	Article	Vendu par	Poids	Prix H.T. €
563	Petit ferme-porte Klose - JS234 - Couleur argent	10		
342	Sélecteur double vantaux inox 304	1		

SUPER QUALITÉ  
SUPER PRIX

SUPER  
ECONOMIQUE



## >> VENTOUSES MAGNETIQUES



**38 MM  
LARGE**

**CODE : 140**  
**VENTOUSE MAGNETIQUE 280 KG A ENCASTRER**

- Taille : 230 x 35 x 25 mm
- Force : 280 kg
- 12 volts
- Poids : 2070 grammes



**NOUVEAU  
35 MM  
LARGE**

**effeff**  
ASSA ABLDY

**CODE : 824**  
**VENTOUSE MAGNETIQUE SPECIALE LARGEUR 35 MM  
280 KG A ENCASTRER**

- Taille : 230 x 35 x 25 mm
- Force : 280 kg
- 12 volts
- Poids : 2070 grammes



**CODE : 150**  
**VENTOUSE MAGNETIQUE 300 KG**

- Taille : 245 x 55,5 x 27,5 mm
- Force : 300 kg
- 12 volts
- Poids : 2050 grammes



**CODE : 151**  
**VENTOUSE MAGNETIQUE 500 KG**

- Taille : 265 x 41 x 73,5 mm
- Force : 500 kg
- 12 volts
- Poids : 4650 grammes

CODE	Article	Vendu par	Poids	Prix HT. €
149	Ventouse magnétique 280 kg à encastrer largeur 38mm	12	2070 gr	
824	Ventouse magnétique 280 kg à encastrer largeur 35mm	1	2070 gr	
150	Ventouse magnétique 300 kg en applique	12	2050 gr	
151	Ventouse magnétique 500 kg en applique	12	4650 gr	
152	Equerre en « Z » pour 300 kg	1	827 gr	
190	Equerre en « Z » pour 500 kg	1	827 gr	
194	Equerre en « I » pour 300 kg	1	827 gr	
190	Equerre en « I » pour 500 kg	1	827 gr	
823	Serrure électrique à bouton poussoir droite	1,6		
824	Serrure électrique à bouton poussoir gauche	1,6		



**DROITE - CODE : 823**  
**GAUCHE - CODE : 824**



**SERRURE ÉLECTRIQUE A BOUTON  
POUSOIR**

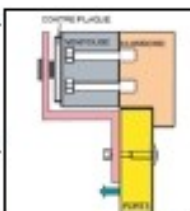
- Bouton poussoir
- Fournie avec 3 clés
- Canon en laiton longueur 45 mm

**CODE : 152**  
**EQUERRE EN « Z »  
POUR 300 KG**

- 12 volts
- Poids : 827 grammes

**CODE : 192**  
**EQUERRE EN « Z »  
POUR 500 KG**

- Poids : 827 grammes

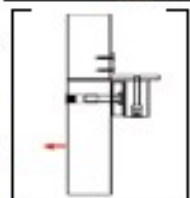


**CODE : 194**  
**EQUERRE EN « L »  
POUR 300 KG**

- Poids : 827 grammes

**CODE : 190**  
**EQUERRE EN « L »  
POUR 500 KG**

- Poids : 827 grammes



## >> BANDEAUX EN COURS

**BANDEAU HAUTEUR 2200 MM**

**NOUVEAU**

- Livré avec 2 ventouses de 300 kg
- Bouchons ABS inclus
- Poignée de tirage noire sur bandeau fournie, mais on ne peut pas la mettre et laisser l'aluminium sur toute la hauteur

**CONSUMMATION**  
- 1000 mA en 12V  
- 500 mA en 24V  
- 250 mA en 48V

Conformité DAS à la norme NF S 61-937 en 24V et 48V



CODE	Article	Vendu par	Poids	Prix HT. €
807	Bandeau à ventouses 2200 MM - ALU - ARGENT	1		
906	Bandeau à ventouses 2200 MM - BLANC	1		
909	Bandeau à ventouses 2200 MM - NOIR	1		

**BANDEAU HAUTEUR 300 MM**

**NOUVEAU**

- Livré avec 1 ventouse de 300 kg
- Profil ventouse Largeur 48 mm
- Profil poignée Largeur 124 mm

**CONSUMMATION**  
- 500 mA en 12V  
- 250 mA en 24V  
Non conformité DAS à la norme NF S 61-937



CODE	Article	Vendu par	Poids	Prix HT. €
810	Bandeau à ventouses 300 MM - ARGENT	1		

**BANDEAU HAUTEUR 600 MM**

**NOUVEAU**

- Livré avec 1 ventouse de 777 kg
- Profil ventouse Largeur 77 mm
- Profil poignée Largeur 77 mm

**CONSUMMATION**  
- 777 mA en 12V  
- 777 mA en 12V  
Non conformité DAS à la norme NF S 61-937



CODE	Article	Vendu par	Poids	Prix HT. €
816	Bandeau à ventouses 600 MM - ARGENT	1		

## >> BEQUILLE CONTROLÉE

ETUDE

### POIGNÉE CONNECTÉE "NOVA"

- Poignée étroite pour aller sur tous types de portes y compris celle profil étroit
- Entraxe 195 mm standard pour remplacement rapide sans repercer de nouveaux trous de fixation
- Cylindre de secours sans besoin de percer de trou de cylindre européen, qui est difficile à faire en rénovation
- Ouverture par code, par badge ou par bluetooth
- Avec pilotage par smartphone via une application gratuite disponible sous android et apple
- Possibilité de gérer : les utilisateurs, les jours, les plages horaires
- Possibilité d'acheter en option un boîtier wifi afin d'avoir un contrôle à distance de la poignée

**NOUVEAU**

**38 MM LARGE  
ENTRAXE 195 MM**

**CARRÉ DE 7 MM**

EXCLUSIVITÉ  
INOX - IMPORT  
KLOSE



CODE : 046

CODE	Article	Vendu par	Poids	Prix H.T. €
046	Poignée à code	1		
012	Boîtier de connexion Wi-Fi	1		

### VERROU À CODE

- Code digital et clavier mécanique
- Coffre en alliage moulé
- Mécanisme à combinaison modifiable
- 8000 combinaisons possibles
- Réversible D/V
- Verrou avec pêne dormant en applique
- Pour porte d'épaisseur 30 à 55 mm
- Pour utilisation externe ou interne



CODE 744

CODE	Article	Vendu par	Poids	Prix H.T. €
744	Verrou à code	10		

### CLAVIER À CODE ET A BADGE

- Faciade rétro-éclairé
- Norme IP65 étanche
- Précablié
- Longueur 22 mm
- Hauteur 114 mm
- Épaisseur 22 mm
- Consommation = 80 mA
- Relais No/No
- Fourni sans badge

**NOUVEAU**



CODE : 049



CODE : 011

CODE	Article	Vendu par	Poids	Prix H.T. €
049	Clavier à code	1		
011	Badge	1		

## >> CYLINDRE EUROPEEN CONTROLÉ

**NOUVEAU**

### CYLINDRE 30 X 30 : À CODE, LECTEUR DE BADGE ET CLÉS DE SÉCURITÉ

- 3 Modes d'ouverture indépendants
- Programmation et mise en service simple et rapide avec mode d'emploi pas à pas et croquis explicatif
- Code Maître pour une sécurité maximum
- Montage sur porte rapide et simple avec schéma de montage détaillé
- Alimentation : 3 piles AAA (non fournies)
- Nombre de badges fournis : 3 (jusqu'à 100 possibles sur demande)
- Jusqu'à 30 codes différents simultanés possibles
- Nombre de clés fournies : 2

**MODE EMPLOI  
PAS À PAS**



MODÈLE A  
CODE : 068

CODE	Article	Vendu par	Poids	Prix H.T. €
068	Cylindre à code, lecteur de badge et clés	1		

**NOUVEAU**

### CYLINDRE 30 X 30 : À CODE, EMPREINTES DIGITALES ET CLÉS DE SÉCURITÉ

- 3 Modes d'ouverture indépendants
- Programmation et mise en service simple et rapide avec mode d'emploi pas à pas et croquis explicatif
- Code Maître pour sécurité maximum
- Montage sur porte rapide et simple avec schéma détaillé
- Alimentation : 3 piles AAA (non fournies)
- Nombre d'empreintes possibles : 100 différentes
- Jusqu'à 30 codes différents simultanés possibles
- Nombre de clés fournies : 2

**MODE EMPLOI  
PAS À PAS**



MODÈLE B  
CODE : 069

CODE	Article	Vendu par	Poids	Prix H.T. €
069	Cylindre à code, lecteur d'empreintes, à clés de sécurité	1		

**NOUVEAU**

### CYLINDRE 30 X 30 À CODE, LECTEUR DE BADGE, BLUETOOTH ET CLÉS DE SÉCURITÉ

**MODE EMPLOI  
PAS À PAS**

- C'est le haut de gamme de la série avec 4 modes d'ouverture différents
- A code digital sur clavier
- A badge
- Bluetooth (nécessite le téléchargement d'application sécurité : TT lock Qui permet l'accès limité ou permanent de l'ouverture aux possesseurs de l'application)
- Cette sécurité a aussi une programmation et une mise en service rapide et simple grâce à son mode d'emploi pas à pas et ses croquis explicatifs
- Montage sur porte rapide et simple
- Alimentation : 3 piles AAA (non fournies)
- Jusqu'à 30 codes différents simultanés possibles
- Nombre de badges fournis : 3 (jusqu'à 100 possibles sur demande)
- Nombre de clés fournies : 2



MODÈLE C  
CODE : 012

CODE	Article	Vendu par	Poids	Prix H.T. €
012	Cylindre à code avec lecteur de badge, bluetooth et clés mécanique	1		



## >> GACHES ELECTRIQUES A LARDER



**RADIAL**

CODE : 267

**RADIAL AVEC CONTACT  
STATIONNAIRE ET  
BLOCAJE**

CODE : 269

**RADIAL AVEC BLOCAJE  
SEULE**



**STANDARD  
HAUTE SECURITE**

CODE : 266

**RADIAL AVEC CONTACT  
STATIONNAIRE TÊTIÈRE INOX**

CODE : 270

**RADIAL STANDARD AVEC  
TÊTIÈRE INOX**

CODE : 268

**HAUTE SECURITE 1000 KG**

- Standard

CODE	Article	Vendu par	Poids	Prix HT, €
270	RADIAL standard avec tête inox	1		
267	RADIAL avec contact stationnaire et blocage avec tête inox	1		
266	RADIAL avec contact stationnaire avec tête inox	1		
269	RADIAL avec blocage seul avec tête inox	1		
268	RADIAL Haute sécurité 1000 KG	1		
471	RADIAL à rupture de courant	1		

## >> GACHES ELECTRIQUES EN APPLIQUE



CODE : 261

**GACHE POUR ANTIPANIQUE  
( RÉVERSIBLE )**

- En applique



CODE : 852

**GACHE POUR ANTIPANIQUE  
( RÉVERSIBLE )  
NEW DESIGN**

- En applique



Le modèle  
est droite

DROITE - CODE : 262  
GAUCHE - CODE : 263

**GACHE ÉLECTRIQUE POUR  
SERRURE HORIZONTALE**

- Dimension :



Le modèle  
est gauche

DROITE - CODE : 264  
GAUCHE - CODE : 265

**GACHE ÉLECTRIQUE POUR  
SERRURE VERTICALE**

- Dimension :

CODE	Article	Vendu par	Poids	Prix HT, €
261	Gâche pour antipanique	1		
852	Gâche pour antipanique new design	1		
790	Gâche pour antipanique à contact stationnaire	1		
262	Gâche électrique pour serrure horizontale droite	1		
263	Gâche électrique pour serrure horizontale gauche	1		
264	Gâche électrique pour serrure verticale droite	1		
265	Gâche électrique pour serrure verticale gauche	1		
1007	Gâche horizontale contact stationnaire droite	1		
1008	Gâche horizontale contact stationnaire gauche	1		